



CONSIGLIO REGIONALE DEL VENETO

CONTO CONSUNTIVO

esercizio finanziario 2013

Conto del bilancio

Conto del patrimonio

- Allegato: Quadro della gestione di cassa reso dal Tesoriere



CONSIGLIO REGIONALE DEL VENETO

CONTO DEL BILANCIO **esercizio finanziario 2013**



CONSIGLIO REGIONALE DEL VENETO

PARTE ENTRATA

Conto del bilancio
esercizio finanziario 2013

**CONSIGLIO REGIONALE DEL VENETO
RENDICONTO FINANZIARIO ENTRATE - ESERCIZIO 2013**

C O D I C E	D E S C R I Z I O N E	R S			RESIDUI CONSERVATI E STANZIAMENTI DEFINITIVI DI BILANCIO			PREVISIONE DEFINITIVA DI CASSA			CONTO DEL TESOR.			DETERM. RESIDUI RESIDUI DA RIPORT.		ACCERTAMENTI		MAGGIORI MINORI ENTRATE		
		C P	T		R S	C P	T	RISCOSSIONI	RESIDUI (B)	COMPET. (G)	TOTALE (N)	RESIDUI (C)	COMPET. (H)	RES. 31/12 (O=C+H)	RESIDUI (D=B+C)	COMPET. (I=G+H)	ACC. 31/12 (P=D+I)		E=D-A (E=A-D*)	L=I-F
1.06	UPB E06 - Assegnazione e trasferimento fondi per l'esercizio delle funzioni delegate al Comitato regionale per le comunicazioni																			
1600	Assegnazione statale finalizzata al rimborso delle emittenti locali (L. 22.02.2000, n. 28) (CAP. 9060/S)				0,00	242.994,25	242.994,25	0,00	127.556,32	127.556,32	0,00	115.437,93	115.437,93	0,00	242.994,25	242.994,25	0,00	0,00	0,00	0,00
1650	Assegnazione statale per l'esercizio delle funzioni delegate autorità per le garanzie nelle comunicazioni (art. 1,c.13 L.249/97)(cap.9065/S)				0,00	79.454,00	79.454,00	0,00	79.454,00	79.454,00	0,00	0,00	0,00	0,00	79.454,00	79.454,00	0,00	0,00	0,00	0,00
	Totale U.P.B. 6				0,00	322.448,25	322.448,25	0,00	207.010,32	207.010,32	0,00	115.437,93	115.437,93	0,00	322.448,25	322.448,25	0,00	0,00	0,00	0,00
	Totale Titolo 1				0,00	50.891.098,25	50.891.098,25	0,00	50.775.660,32	50.775.660,32	0,00	115.437,93	115.437,93	0,00	50.891.098,25	50.891.098,25	0,00	0,00	0,00	0,00
2	TITOLO II - ENTRATE DERIVANTI DA REDDITI E PROVENTI DIVERSI																			
2.02	UPB E02 - Redditi e proventi diversi - Poste correttive e compensative della spesa																			

(*) Motivi del verificarsi dei minori residui attivi : Insussistenti (INS)

**CONSIGLIO REGIONALE DEL VENETO
RENDICONTO FINANZIARIO ENTRATE - ESERCIZIO 2013**

C O D I C E	D E S C R I Z I O N E	C A P I T O L O			RESIDUI CONSERVATI E STANZIAMENTI DEFINITIVI DI BILANCIO			PREVISIONE DEFINITIVA DI CASSA	CONTO DEL TESOR.			DETERM. RESIDUI RESIDUI DA RIPORT.			ACCERTAMENTI		MAGGIORI MINORI ENTRATE							
		R S	C P	T	RESIDUI (A)	COMPET. (F)	TOTALE (M)		RISCOSSIONI	RESIDUI (B)	COMPET. (G)	RESIDUI (C)	COMPET. (H)	RES. 31/12 (O=C+H)	RESIDUI (D=B+C)	COMPET. (I=G+H)		ACC. 31/12 (P=D+I)	E=D-A (E=A-D*)	L=I-F				
																					TOTALE (N)		ACC. 31/12 (P=D+I)	
																					TOTALE (M)		ACC. 31/12 (P=D+I)	
2000	Interessi attivi sulle giacenze di cassa (10000/S)				55.437,68	1.500.000,00	1.555.437,68	55.437,68	97.705,71	153.143,39	0,00	61.829,28	61.829,28	55.437,68	159.534,99	214.972,67	-1.340.465,01	0,00						
2150	Ritenute su competenze corrisposte a Consiglieri e Assessori per contributi al fondo di previdenza(art.8 LR n.9/73-LR n.28/96) (CAP.10015/S)				0,00	1.200.000,00	1.200.000,00	0,00	934.661,42	934.661,42	0,00	0,00	0,00	0,00	934.661,42	934.661,42	-265.338,58	0,00						
2300	Contributi volontari versati dagli ex Consiglieri regionali (art. 12 L.R. n.9/73 - L.R. n.28/96 - art. 5 L.R. n.55/93) (CAP. 10020/S)				10.239,81	500.000,00	510.239,81	7.358,05	211.083,22	218.441,27	0,00	11.296,50	11.296,50	7.358,05	222.379,72	229.737,77	-2.881,76	-277.620,28						
2400	Contributi volontari versati dai Consiglieri subentrati nel corso della legislatura (LR n.9/73 - LR n.28/96 - LR n.2/2002)(CAP. 10025/S)				0,00	50.000,00	50.000,00	0,00	30.540,00	30.540,00	0,00	0,00	0,00	0,00	30.540,00	30.540,00	-19.460,00	0,00						
3100	Rimborsi diversi (CAP. 10010/S)				30.422,38	550.000,00	580.422,38	30.000,00	345.213,11	375.213,11	422,38	0,00	422,38	30.422,38	345.213,11	375.635,49	-204.786,89	0,00						
	Totale U.P.B. 2				96.099,87	3.800.000,00	3.896.099,87	92.795,73	1.619.203,46	1.711.999,19	422,38	73.125,78	73.548,16	93.218,11	1.692.329,24	1.785.547,35	-2.881,76	-2.107.670,76						
2.03	UPB E03 - Alienazione di beni patrimoniali																							

(*) Motivi del verificarsi dei minori residui attivi : Insussistenti (INS)

C O D I C E	D E S C R I Z I O N E	R S			RESIDUI CONSERVATI E STANZIAMENTI DEFINITIVI DI BILANCIO			PREVISIONE DEFINITIVA DI CASSA			CONTO DEL TESOR.			DETERM. RESIDUI RESIDUI DA RIPORT.			ACCERTAMENTI		MAGGIORI MINORI ENTRATE
		C P	T		RESIDUI (A)	COMPET. (F)	TOTALE (M)	RESIDUI (B)	COMPET. (G)	TOTALE (N)	RISCOSSIONI	RESIDUI (C)	COMPET. (H)	RES. 31/12 (O=C+H)	RESIDUI (D=B+C)	COMPET. (I=G+H)	ACC. 31/12 (P=D+I)	L=I-F	
4000	Alienazione di beni mobili (CAP. 100/10/S)				0,00	15.000,00	15.000,00	0,00	4.150,00	4.150,00	0,00	2.621,50	2.621,50	0,00	6.771,50	6.771,50	0,00	0,00	0,00
	Totale U.P.B. 3				0,00	15.000,00	15.000,00	0,00	4.150,00	4.150,00	0,00	2.621,50	2.621,50	0,00	6.771,50	6.771,50	0,00	0,00	-8.228,50
	Totale Titolo 2				96.099,87	3.815.000,00	3.911.099,87	92.795,73	1.623.353,46	1.716.149,19	422,38	75.747,28	76.169,66	93.218,11	1.699.100,74	1.792.318,85	-2.881,76	-2.115.899,26	
3	TITOLO III - ENTRATE PER CONTABILITA' SPECIALI																		
3.01	Entrate per contabilità speciali																		
5000	Ritenute per assicurazione dei Consiglieri contro gli infortuni professionali, i rischi conseguenti l'espletamento del mandato (CAP.11000/S)				173,19	100.000,00	100.173,19	0,00	11.760,00	11.760,00	173,19	0,00	173,19	11.760,00	11.933,19	173,19	0,00	0,00	-88.240,00
5200	Ritenute erariali su competenze corrisposte a Consiglieri, su assegni vitalizi, di reversibilità, di fine mandato (LR n.28/96)(CAP.11010/S)				197.136,08	5.650.000,00	5.847.136,08	1.215,77	5.373.665,85	5.374.881,62	5.117,05	1.066,79	6.183,84	6.332,82	5.374.732,64	5.381.065,46	-190.803,26	-275.267,36	
5300	Ritenute per contributi volontari versati dai Consiglieri regionali al Gruppo di appartenenza (CAP. 11015/S)				0,00	15.000,00	15.000,00	0,00	0,00	0,00	0,00	0,00	0,00	0,00	0,00	0,00	0,00	0,00	-15.000,00

(*) Motivi del verificarsi dei minori residui attivi : Insussistenti (INS)

C O D I C E	D E S C R I Z I O N E	R E S I D U I C O N S E R V A T I E S T A N Z I A M E N T I D E F I N I T I V I D I B I L A N C I O			P R E V I S I O N E D E F I N I T I V A D I C A S S A	C O N T O D E L T E S O R .			D E T E R M . R E S I D U I R E S I D U I D A R I P O R T .		A C C E R T A M E N T I R E S I D U I (D = B + C) C O M P E T . (I = G + H) A C C . 3 1 / 1 2 (P = D + I)	M A G G I O R I M I N O R I E N T R A T E E = D - A (E = A - D *) L = I - F L = F - I
		R S	C P	T		R I S C O S S I O N I R E S I D U I (B) C O M P E T . (G) T O T A L E (N)	R E S I D U I (C) C O M P E T . (H) R E S . 3 1 / 1 2 (O = C + H)	R E S I D U I (D = B + C) C O M P E T . (I = G + H)				
5400	Contributo volontario a favore dell'associazione tra gli ex Consiglieri regionali (L.R. 23.8.96 n. 28) (CAP. 11020/S)		1.140,52 35.000,00 36.140,52		36.140,52	20,29 33.762,59 33.782,88	0,00 0,00 0,00	0,00 0,00 0,00	20,29 33.762,59 33.782,88			-1.120,23 -1.237,41
6000	Ritenute fiscali di acconto su compensi per prestazioni professionali e al personale di altre Amministrazioni (CAP. 11025/S)		0,00 50.000,00 50.000,00		50.000,00	0,00 28.828,10 28.828,10	0,00 0,00 0,00	0,00 0,00 0,00	0,00 28.828,10 28.828,10			0,00 -21.171,90
6100	Ritenute fiscali su indennità, gettoni di presenza ed altri compensi corrisposti per l'esercizio di pubbliche funzioni (CAP. 11030/S)		0,00 100.000,00 100.000,00		100.000,00	0,00 90.900,54 90.900,54	0,00 0,00 0,00	0,00 0,00 0,00	0,00 90.900,54 90.900,54			0,00 -9.099,46
6200	Riscossioni diverse per conto terzi (CAP. 11035/S)		58.158,48 2.000.000,00 2.058.158,48		2.058.158,48	6.889,67 484.708,26 491.597,93	47.130,66 20.905,68 68.036,34	54.020,33 505.613,94 559.634,27				-4.138,15 -1.494.386,06
6300	Rimborso delle somme anticipate alla Direzione amministrazione bilancio e servizi per le spese economali (CAP. 11040/S)		30.000,00 100.000,00 130.000,00		130.000,00	30.000,00 0,00 30.000,00	0,00 30.000,00 30.000,00	30.000,00 30.000,00 60.000,00				0,00 -70.000,00
6400	Deposito per spese contrattuali e d'asta (CAP. 11045/S)		3.419,64 5.000,00 8.419,64		8.419,64	0,00 500,00 500,00	2.419,64 0,00 2.419,64	2.419,64 500,00 2.919,64				-1.000,00 -4.500,00
7000	Rimborso fondi per i trattamenti economici e altre spese previste per gli assessori regionali ed ex assessori (L.R. n. 5/97) (CAP. 12000/S)		2.274.758,09 2.000.000,00 4.274.758,09		4.274.758,09	1.075.748,28 3.783,11 1.079.531,39	100.294,00 1.796.706,89 1.897.000,89	1.176.042,28 1.800.490,00 2.976.532,28				-1.098.715,81 -199.510,00

(*) Motivi del verificarsi dei minori residui attivi : Insussistenti (INS)

C O D I C E	D E S C R I Z I O N E	R E S I D U I C O N S E R V A T I E S T A N Z I A M E N T I D E F I N I T I V I D I B I L A N C I O			P R E V I S I O N E D E F I N I T I V A D I C A S S A	C O N T O D E L T E S O R .			D E T E R M . R E S I D U I R E S I D U I D A R I P O R T .		A C C E R T A M E N T I	M A G G I O R I M I N O R I E N T R A T E		
		R S	C P	T		R E S I D U I (A)	R E S I D U I (B)	R E S I D U I (C)	R E S I D U I (D = B + C)	R E S I D U I (E = A - D *)			R E S I D U I (F)	R E S I D U I (G)
		T O T A L E (M)			T O T A L E	T O T A L E (N)	R E S . 3 1 / 1 2 (O = C + H)	A C C . 3 1 / 1 2 (P = D + I)						
7100	Rimborso fondi per i trattamenti economici e altre spese previste per il tutore dei minori (CAP. 13000/S)	284.234,28	200.000,00	484.234,28	484.234,28	73.301,13	132.319,52	205.620,65						
		2.849.020,28	10.255.000,00	13.104.020,28	13.104.020,28	1.187.175,14	287.454,06	1.474.629,20						
	Totale U.P.B. 1	10.255.000,00	13.104.020,28	23.359.020,28	23.359.020,28	6.027.908,45	2.048.679,36	8.076.587,81						
		13.104.020,28	2.849.020,28	15.953.040,56	15.953.040,56	7.215.083,59	2.336.133,42	9.551.217,01						
	Totale Titolo 3	2.849.020,28	10.255.000,00	13.104.020,28	13.104.020,28	1.187.175,14	287.454,06	1.474.629,20						
		10.255.000,00	13.104.020,28	23.359.020,28	23.359.020,28	6.027.908,45	2.048.679,36	8.076.587,81						
		13.104.020,28	2.849.020,28	15.953.040,56	15.953.040,56	7.215.083,59	2.336.133,42	9.551.217,01						

(*) Motivi del verificarsi dei minori residui attivi : Insussistenti (INS)

**CONSIGLIO REGIONALE DEL VENETO
RENDICONTO FINANZIARIO ENTRATE - ESERCIZIO 2013**

C O D I C E	D E S C R I Z I O N E	R E S I D U I C O N S E R V A T I E S T A N Z I A M E N T I D E F I N I T I V I D I B I L A N C I O			P R E V I S I O N E D E F I N I T I V A D I C A S S A	C O N T O D E L T E S O R .			D E T E R M . R E S I D U I R E S I D U I D A R I P O R T .		A C C E R T A M E N T I R E S I D U I (D = B + C) C O M P E T . (I = G + H) A C C . 3 1 / 1 2 (P = D + I)	M A G G I O R I O M I N O R I E N T R A T E E = D - A (E = A - D *) L = I - F L = F - I	
		R S	C P	T		R I S C O S S I O N I	R E S I D U I (B)	C O M P E T . (G)	T O T A L E (N)	R E S I D U I (C)			C O M P E T . (H)
	RIEPILOGO ENTRATE												
	Totale Titolo 1			0,00 50.891.098,25 50.891.098,25			0,00 50.775.660,32 50.775.660,32		0,00 115.437,93 115.437,93			0,00 50.891.098,25 50.891.098,25	0,00 0,00
	Totale Titolo 2			96.099,87 3.815.000,00 3.911.099,87			92.795,73 1.623.353,46 1.716.149,19		422,38 75.747,28 76.169,66			93.218,11 1.699.100,74 1.792.318,85	-2.881,76 -2.115.899,26
	Totale Titolo 3			2.849.020,28 10.255.000,00 13.104.020,28			1.187.175,14 6.027.908,45 7.215.083,59		287.454,06 2.048.679,36 2.336.133,42			1.474.629,20 8.076.587,81 9.551.217,01	-1.374.391,08 -2.178.412,19
	TOTALE TITOLI ENTRATE			2.945.120,15 64.961.098,25 67.906.218,40			1.279.970,87 58.426.922,23 59.706.893,10		287.876,44 2.239.864,57 2.527.741,01			1.567.847,31 60.666.786,80 62.234.634,11	-1.377.272,84 -4.294.311,45
	AVANZO PRESUNTO DI AMMINISTRAZIONE			5.356.114,71									
	FONDO DI CASSA					32.011.562,81							
	TOTALE ENTRATE			2.945.120,15 70.317.212,96 73.262.333,11			1.279.970,87 58.426.922,23 59.706.893,10		287.876,44 2.239.864,57 2.527.741,01			1.567.847,31 60.666.786,80 62.234.634,11	

(*) Motivi del verificarsi dei minori residui attivi : Insussistenti (INS)



CONSIGLIO REGIONALE DEL VENETO

PARTE SPESA

Conto del bilancio
esercizio finanziario 2013

CONSIGLIO REGIONALE DEL VENETO RENDICONTO FINANZIARIO SPESE - ESERCIZIO 2013

C O D I C E	D E S C R I Z I O N E	R E S I D U I C O N S E R V A T I E S T A N Z I A M E N T I D E F I N I T I V I D I B I L A N C I O			P R E V I S I O N E D E F I N I T I V A D I C A S S A	C O N T O D E L T E S O R .			D E T E R M . R E S I D U I R E S I D U I D A R I P O R T .		I M P E G N I	M I N O R I R E S I D U I O E C O N O M I E
		R S	C P	T		P A G A M E N T I	R E S I D U I (B)	C O M P E T . (G)	T O T A L E (N)	R E S I D U I (C)		
				T O T A L E (M)	T O T A L E				R E S . 31/12 (O=C+H)	C O M P E T . (I=G+H **)	A C C . 31/12 (P=D+I)	L=F-I
1	DISAVANZO DI AMMINISTRAZIONE			0,00								
1.01	TITOLO I - SPESE PER IL FUNZIONAMENTO DEL CONSIGLIO REGIONALE, DEL DIFENSORE CIVICO E DEL COMITATO REGIONALE PER LE COMUNICAZIONI											
1.01.01	RUBRICA 1 - SPESE PER IL FUNZIONAMENTO DEL CONSIGLIO REGIONALE											
1000	UPB U01 - SPESE PER INDENNITA' DEI CONSIGLIERI, DEI VITALIZI, DELLE REVERSIBILITA' E PER L'ATTIVITA' ISTITUZIONALE DELLE COMMISSIONI											
	Spese per indennità di carica e di funzione ai componenti del Consiglio Regionale (L.R. 30.1.97 n. 5)			1.580.108,91 6.525.000,00 8.105.108,91	8.105.108,91	35.589,34 6.367.376,47 6.402.965,81	1.544.519,57 157.623,53 1.702.143,10			1.580.108,91 6.525.000,00 8.105.108,91		0,00 0,00
1005	Rimborso spese ai Consiglieri regionali per la partecipazione all'attività di istituto (L.R. 30.01.97 n. 5): diaria e spese trasporto			71.381,45 2.592.000,00 2.663.381,45	2.663.381,45	0,00 2.584.261,73 2.584.261,73	0,00 7.738,27 7.738,27			0,00 2.592.000,00 2.592.000,00		71.381,45 0,00
1010	Indennità e rimborso spese ai componenti del Consiglio Regionale per le missioni effettuate per l'esercizio del mandato (LR 30.01.97. n.5)			191.542,17 65.500,00 257.042,17	257.042,17	5.412,17 29.502,07 34.914,24	0,00 5.761,11 5.761,11			5.412,17 35.263,18 40.675,35		186.130,00 30.236,82

(*) Motivi del verificarsi dei minori residui attivi : Insussistenti (INS), Prescritti (PRE)

(**) Indicare la parte degli impegni che si riferisce a mere regolazioni contabili di spese correlate alle entrate (COR)

CONSIGLIO REGIONALE DEL VENETO

RENDICONTO FINANZIARIO SPESE - ESERCIZIO 2013

C O D I C E	D E S C R I Z I O N E	R S			RESIDUI CONSERVATI E STANZIAMENTI DEFINITIVI DI BILANCIO			PREVISIONE DEFINITIVA DI CASSA			CONTO DEL TESOR.			DETERM. RESIDUI RESIDUI DA RIPORT.		IMPEGNI		MINORI RESIDUI O ECONOMIE		
		C P			RESIDUI (A)			DI CASSA			PAGAMENTI			RESIDUI DA RIPORT.		RESIDUI (D=B+C)		E=D-A (*)		
		T			COMPET. (F)			TOTALE			COMPET. (G)			RESIDUI (C)			COMPET. (I=G+H **)		L=F-I	
					TOTALE (M)			TOTALE			TOTALE (N)			RES. 31/12 (O=C+H)			ACC. 31/12 (P=D+I)			
1015	Spese per l'assicurazione dei Consiglieri contro gli infortuni professionali, i rischi conseguenti all'espletamento del mandato				0,00	17.640,00	17.640,00	0,00	17.640,00	0,00	17.640,00	0,00	0,00	0,00	0,00	17.640,00	0,00	0,00	0,00	
1017	Spese per il patrocinio legale dei consiglieri regionali (art. 9 bis L.R. 30.01.97 N.5)				500.000,00	500.000,00	500.000,00	0,00	500.000,00	435.944,67	435.944,67	0,00	0,00	0,00	500.000,00	0,00	0,00	0,00	0,00	
1020	Spese per il parcheggio delle autovetture nell'autorimessa di Venezia (art. 4 L.R. 30/01/97 n. 5)				1.854,27	101.000,00	102.854,27	0,00	99.837,02	0,00	99.837,02	0,00	162,98	162,98	0,00	100.000,00	0,00	1.854,27	1.000,00	
1025	Spese per il rilascio di abbonamenti autostradali e pagamento pedaggi (art. 4 L.R. 30/01/97 n. 5)				11.152,46	0,00	11.152,46	0,00	8.399,40	0,00	8.399,40	0,00	2.753,06	2.753,06	0,00	11.152,46	0,00	0,00	0,00	
1030	Assegno vitalizio (art. 9 L.R. 10.3.73 n. 9 e successive modificazioni - L.R. 23.08.96 n. 28)				1.790.596,17	10.263.000,00	12.053.596,17	0,00	54.144,91	1.736.451,26	9.358.746,21	904.253,79	1.790.596,17	10.263.000,00	12.053.596,17	1.790.596,17	0,00	0,00	0,00	
1035	Assegno di reversibilità (art. 16 L.R. 10.3.73 n. 9 - L.R. 23.08.96 n. 28)				237.073,58	1.462.000,00	1.699.073,58	0,00	7.379,73	5.169,71	1.439.999,75	22.000,25	1.474.379,48	1.462.000,00	1.474.379,48	12.549,44	0,00	224.524,14	0,00	
1040	Assegno di fine mandato (art. 3 della L.R. n. 26 del 14.3.75 - e successive modificazioni L.R. n. 28 del 23.8.96)				0,00	110.000,00	110.000,00	0,00	104.437,70	0,00	104.437,70	0,00	0,00	0,00	0,00	104.437,70	0,00	0,00	5.562,30	

(*) Motivi del verificarsi dei minori residui attivi : Insussistenti (INS), Prescritti (PRE)

(**) Indicare la parte degli impegni che si riferisce a mere regolazioni contabili di spese correlate alle entrate (COR)

CONSIGLIO REGIONALE DEL VENETO

RENDICONTO FINANZIARIO SPESE - ESERCIZIO 2013

C O D I C E	D E S C R I Z I O N E	R S			RESIDUI CONSERVATI E STANZIAMENTI DEFINITIVI DI BILANCIO			PREVISIONE DEFINITIVA DI CASSA			CONTO DEL TESOR.			DETERM. RESIDUI RESIDUI DA RIPORT.		IMPEGNI		MINORI RESIDUI O ECONOMIE		
		C P	T	R S	C P	T	RESIDUI (A)	COMPET. (F)	TOTALE (M)	TOTALE	PAGAMENTI	RESIDUI (B)	COMPET. (G)	RES. 31/12 (O=C+H)	RESIDUI (C)	COMPET. (H)	RESIDUI (D=B+C)	COMPET. (I=G+H **)	E=D-A (*)	L=F-I
1050	Restituzione agli ex consiglieri regionali dei contributi versati (art. 2 L.R. 13.1.12 n. 4)					0,00	1.000.000,00	1.000.000,00	1.000.000,00	0,00	0,00	0,00	0,00	0,00	0,00	0,00	0,00	0,00	0,00	0,00
1060	Collegio dei revisori dei conti della Regione del Veneto" (L.R. 21.12.2012 n. 47)					0,00	30.000,00	30.000,00	30.000,00	0,00	0,00	0,00	0,00	0,00	0,00	0,00	0,00	0,00	0,00	0,00
	Totale U.P.B. 1					4.383.709,01	22.166.140,00	26.549.849,01	26.549.849,01	174.980,88	20.001.800,95	20.176.781,83	3.724.838,27	2.127.539,93	5.852.378,20	3.899.819,15	22.129.340,88	26.029.160,03	483.889,86	36.799,12
1.01.02	UPB U02 - SPESE PER ATTIVITA' DI RELAZIONI ESTERNE ED ALTRE DI RAPPRESENTANZA																			
2005	Spese per ospitalità, ricevimenti, ecc. per esigenze di interesse del Consiglio Regionale ed altre di rappresentanza					49.987,64	31.000,00	80.987,64	80.987,64	36.959,90	4.900,00	41.859,90	8.363,23	22.500,00	30.863,23	45.323,13	27.400,00	72.723,13	4.664,51	3.600,00
2010	Fondo spese di rappresentanza dell'Ufficio di Presidenza (L. 6.12.73 n. 853)					0,00	48.200,00	48.200,00	48.200,00	0,00	48.200,00	48.200,00	0,00	0,00	0,00	0,00	48.200,00	48.200,00	0,00	0,00
2015	Spese per manifestazioni, celebrazioni pubbliche e per sedute consiliari speciali e straordinarie e per altre celebrazioni e manifestazioni					45.817,63	58.000,00	103.817,63	103.817,63	28.572,90	27.558,02	56.130,92	17.244,73	26.500,00	43.744,73	45.817,63	54.058,02	99.875,65	0,00	3.941,98

(*) Motivi del verificarsi dei minori residui attivi : Insussistenti (INS), Prescritti (PRE)

(**) Indicare la parte degli impegni che si riferisce a mere regolazioni contabili di spese correlate alle entrate (COR)

CONSIGLIO REGIONALE DEL VENETO

RENDICONTO FINANZIARIO SPESE - ESERCIZIO 2013

C O D I C E	D E S C R I Z I O N E	R S			RESIDUI CONSERVATI E STANZIAMENTI DEFINITIVI DI BILANCIO			PREVISIONE DEFINITIVA DI CASSA			CONTO DEL TESOR.			DETERM. RESIDUI RESIDUI DA RIPORT.			IMPEGNI		MINORI RESIDUI O ECONOMIE			
		C P	T	T	R S	C P	T	RESIDUI (A)	COMPET. (F)	TOTALE (M)	RESIDUI (B)	COMPET. (G)	TOTALE (N)	RESIDUI (C)	COMPET. (H)	RES. 31/12 (O=C+H)	RESIDUI (D=B+C)	COMPET. (I=G+H **)	ACC. 31/12 (P=D+I)	E=D-A (*)	L=F-I	
2018	Spese per iniziative per le celebrazioni per il centocinquantesimo anniversario dell'unita' d'Italia (L.R. 4.2.2011 n.3) (CAP. 1500(E))						23.960,48 0,00 23.960,48				21.255,99 0,00 21.255,99		2.704,49 0,00 2.704,49			23.960,48 0,00 23.960,48				0,00 0,00		
2020	Spese per l'acquisizione e la distribuzione di materiali promozionali dell'immagine istituzionale (targhe, stemmi, agende e simili)						17.202,98 6.500,00 23.702,98				12.774,75 0,00 12.774,75		3.516,23 6.500,00 10.016,23			16.290,98 6.500,00 22.790,98				912,00 0,00		
1.01.03	Totale U.P.B. 2						136.968,73 143.700,00 280.668,73				99.563,54 80.658,02 180.221,56		31.828,68 55.500,00 87.328,68			131.392,22 136.158,02 267.550,24				5.576,51 7.541,98		
1.01.03	UPB U03 - SPESE PER BENI DI CONSUMO E SERVIZI																					
3000	Spese per l'assistenza e per i servizi prestati durante le sedute del Consiglio Regionale e delle commissioni consiliari						22.429,91 46.410,00 68.839,91				6.114,39 19.193,47 25.307,86		4.932,00 18.446,39 23.378,39			11.046,39 37.639,86 48.686,25				11.383,52 8.770,14		
3005	Spese di resocontazione e stampa degli atti del Consiglio Regionale, delle commissioni permanenti e diverse						21.097,11 132.000,00 153.097,11				21.097,11 68.856,27 89.953,38		0,00 63.143,73 63.143,73			21.097,11 132.000,00 153.097,11				0,00 0,00		
3010	Spese postali, telegrafiche e di spedizione						25.741,45 53.000,00 78.741,45				677,37 873,63 1.551,00		25.064,08 50.555,05 75.619,13			25.741,45 51.428,68 77.170,13				0,00 1.571,32		

(*) Motivi del verificarsi dei minori residui attivi : Insussistenti (INS), Prescritti (PRE)
 (***) Indicare la parte degli impegni che si riferisce a mere regolazioni contabili di spese correlate alle entrate (COR)

CONSIGLIO REGIONALE DEL VENETO

RENDICONTO FINANZIARIO SPESE - ESERCIZIO 2013

C O D I C E	D E S C R I Z I O N E	R E S I D U I C O N S E R V A T I E S T A N Z I A M E N T I D E F I N I T I V I D I B I L A N C I O			P R E V I S I O N E D E F I N I T I V A D I C A S S A	C O N T O D E L T E S O R .			D E T E R M . R E S I D U I R E S I D U I D A R I P O R T .		I M P E G N I		M I N O R I R E S I D U I O E C O N O M I E			
		R S	C P	T		P A G A M E N T I	R E S I D U I (B)	C O M P E T . (G)	T O T A L E (N)	R E S I D U I (C)	C O M P E T . (H)	R E S I D U I (D=B+C)	C O M P E T . (I=G+H **)	E=D-A (*)	L=F-I	
		T O T A L E (M)				T O T A L E	T O T A L E (O=C+H)	R E S . 31/12 (P=D+I)								
3015	Spese per l'acquisto di materiali di cancelleria, stampati e altre varie di ufficio			45.426,58 78.200,00 123.626,58	123.626,58	33.029,70 2.505,91 35.535,61		12.396,88 51.393,08 63.789,96			45.426,58 53.898,99 99.325,57		0,00 24.301,01			
3020	Spese per il noleggio delle macchine di ufficio e per l'esecuzione dei lavori "Inservice" e fornitura fotocopie			227.440,51 407.123,71 634.564,22	634.564,22	144.092,60 331.175,69 475.268,29		83.303,91 73.540,69 156.844,60			227.396,51 404.716,38 632.112,89		44,00 2.407,33			
3025	Spese per manutenzione di mobili, macchine contabili e per scrivere ed altre macchine			18.437,95 15.000,00 33.437,95	33.437,95	10.557,55 5.765,83 16.323,38		131,18 9.234,16 9.365,34			10.688,73 14.999,99 25.688,72		7.749,22 0,01			
3030	Spese per assicurazioni diverse (r.c., furto, incendio, ecc.)			0,00 25.000,00 25.000,00	25.000,00	0,00 8.924,84 8.924,84		0,00 125,83 125,83			0,00 9.050,67 9.050,67		0,00 15.949,33			
3035	Spese diverse e in genere di amministrazione e tributi			8.418,61 147.000,00 155.418,61	155.418,61	7.048,61 130.095,19 137.143,80		870,00 7.397,95 8.267,95			7.918,61 137.493,14 145.411,75		500,00 9.506,86			
3040	Spese per la pubblicazione di bandi e di altri atti pubblici di interesse del Consiglio Regionale			7.094,21 60.000,00 67.094,21	67.094,21	0,00 21.917,30 21.917,30		7.094,21 1.919,39 9.013,60			7.094,21 23.836,69 30.930,90		0,00 36.163,31			
3045	Spese per l'acquisto di mobili, oggetti di arredamento, macchine, apparecchiature ed attrezzature varie per gli uffici			341.812,45 62.000,00 403.812,45	403.812,45	45.179,41 469,89 45.649,30		296.633,04 47.464,70 344.097,74			341.812,45 47.934,59 389.747,04		0,00 14.065,41			

(*) Motivi del verificarsi dei minori residui attivi : Insussistenti (INS), Prescritti (PRE)

(**) Indicare la parte degli impegni che si riferisce a mere regolazioni contabili di spese correlate alle entrate (COR)

CONSIGLIO REGIONALE DEL VENETO

RENDICONTO FINANZIARIO SPESE - ESERCIZIO 2013

C O D I C E	D E S C R I Z I O N E	R S			RESIDUI CONSERVATI E STANZIAMENTI DEFINITIVI DI BILANCIO			PREVISIONE DEFINITIVA DI CASSA			CONTO DEL TESOR.			DETERM. RESIDUI RESIDUI DA RIPORT.			IMPEGNI		MINORI RESIDUI O ECONOMIE					
		C P	T	R S	RESIDUI (A)		RESIDUI (B)		RESIDUI (C)		RESIDUI (D)		RESIDUI (E)		RESIDUI (F)		RESIDUI (G)		RESIDUI (H)		RESIDUI (I)			
					COMPET. (F)		COMPET. (G)		COMPET. (H)		COMPET. (I)		COMPET. (J)		COMPET. (K)		COMPET. (L)		COMPET. (M)		COMPET. (N)		COMPET. (O)	
					TOTALE (M)		TOTALE (N)		TOTALE (O)		TOTALE (P)		TOTALE (Q)		TOTALE (R)		TOTALE (S)		TOTALE (T)		TOTALE (U)		TOTALE (V)	
3050	Spese di trasporto e noleggi, trasloco e facchinaggio				64.373,01	196.800,97	261.173,98		63.212,14	1.158,23	104.835,40	34.276,36	168.047,54	1.158,23	34.276,36	35.434,59	64.370,37	139.111,76	203.482,13	2.64	57.689,21			
3055	Spese per l'acquisto di attrezzature per la mensa				6.000,00	4.000,00	10.000,00		0,00	0,00	0,00	0,00	0,00	0,00	0,00	0,00	0,00	0,00	0,00	6.000,00	4.000,00			
3060	Spese per l'affitto dei locali adibiti ad archivi di deposito				59.446,33	425.000,00	484.446,33		33.714,80	25.731,53	313.440,92	111.559,08	347.155,72	137.290,61	111.559,08	137.290,61	59.446,33	425.000,00	484.446,33	0,00	0,00			
3065	Spese per noleggi e manutenzione impianti telefonici nonche' canoni e conversazioni				483.964,94	416.735,59	900.700,53		428.955,11	55.009,83	72.653,13	344.082,46	501.608,24	399.092,29	55.009,83	344.082,46	483.964,94	416.735,59	900.700,53	0,00	0,00			
3070	Spese per il funzionamento di un ponte radio (canoni e manutenzioni)				623,00	8.600,00	9.223,00		623,00	0,00	6.143,50	0,00	6.766,50	0,00	0,00	0,00	623,00	6.143,50	6.766,50	0,00	2.456,50			
3080	Spese per la manutenzione dei locali e impianti				2.033.556,72	1.722.721,51	3.756.278,23		1.061.222,17	963.455,73	1.213.188,31	508.425,87	2.274.410,48	1.471.881,60	508.425,87	1.471.881,60	2.024.677,90	1.721.614,18	3.746.292,08	8.878,82	1.107,33			
3085	Spese per la sicurezza del lavoro (D.Lgs. 626/94)				127.723,34	76.000,00	203.723,34		54.669,16	48.847,43	21.712,27	49.606,07	76.381,43	98.453,50	48.847,43	49.606,07	103.516,59	71.318,34	174.834,93	24.206,75	4.681,66			
3090	Spese per la pulizia, illuminazione, riscaldamento, acqua e vigilanza degli uffici e altri servizi ausiliari				674.807,66	2.152.473,65	2.827.281,31		538.179,58	107.758,16	1.374.993,37	524.366,43	1.913.172,95	632.124,59	524.366,43	632.124,59	645.937,74	1.899.359,80	2.545.297,54	28.869,92	253.113,85			
3097	Spese per l'acquisto, la manutenzione, il noleggio e l'esercizio di automezzi				90.201,32	29.755,60	119.956,92		43.509,23	43.547,64	8.598,63	52.107,86	119.956,92	62.380,91	43.547,64	62.380,91	87.056,87	27.431,90	114.488,77	3.144,45	2.323,70			

(*) Motivi del verificarsi dei minori residui attivi : Insussistenti (INS), Prescritti (PRE)

(**) Indicare la parte degli impegni che si riferisce a mere regolazioni contabili di spese correlate alle entrate (COR)

CONSIGLIO REGIONALE DEL VENETO

RENDICONTO FINANZIARIO SPESE - ESERCIZIO 2013

C O D I C E	D E S C R I Z I O N E	R S			RESIDUI CONSERVATI E STANZIAMENTI DEFINITIVI DI BILANCIO			PREVISIONE DEFINITIVA DI CASSA			CONTO DEL TESOR.			DETERM. RESIDUI RESIDUI DA RIPORT.			IMPEGNI		MINORI RESIDUI O ECONOMIE	
		C P			RESIDUI (A)	RESIDUI (B)	RESIDUI (C)	RESIDUI (B)	RESIDUI (C)	RESIDUI (D=B+C)	PAGAMENTI	RESIDUI (H)	RESIDUI (C)	RESIDUI (D=B+C)	E=D-A (*)	L=F-I				
		T	T		COMPET. (F)	TOTALE (M)	TOTALE	COMPET. (G)	COMPET. (H)	RES. 31/12 (O=C+H)	TOTALE (N)	RES. 31/12 (O=C+H)	ACC. 31/12 (P=D+I)							
3098	Spese per l'acquisto, la manutenzione, il noleggio e l'esercizio di natanti			398.750,33	398.750,33	570.250,33	65.856,71	332.520,44	332.520,44	133.888,61	199.745,32	570.250,33	398.377,15	373,18						
3110	Spese per il noleggio telescrivente e per canoni derivanti da convenzioni con agenzie giornalistiche			263.907,14	263.907,14	491.907,14	218.688,21	19.689,64	19.689,64	228.000,00	247.689,64	491.907,14	238.377,85	25.529,29						
3115	Spese per iniziative editoriali diverse			31.792,90	31.792,90	39.792,90	15.449,95	16.252,08	16.252,08	4.992,70	20.442,65	39.792,90	7.971,94	90,87						
3120	Spese per iniziative promozionali per la divulgazione dell'attività del Consiglio e delle commissioni consiliari			540.795,27	540.795,27	871.780,27	265.837,14	208.869,48	208.869,48	163.324,72	429.161,86	871.780,27	474.706,62	66.088,65						
3123	Progetto d'identità veneta			5.000,00	5.000,00	11.000,00	5.000,00	0,00	0,00	5.210,88	10.210,88	11.000,00	5.000,00	0,00						
3130	Spese per l'acquisto di volumi			0,00	0,00	1.500,00	0,00	0,00	0,00	75,60	75,60	1.500,00	0,00	0,00						
3135	Abbonamento alla G.U., alla raccolta delle leggi e dei decreti, a riviste varie e per acquisto di pubblicazioni specializzate e di periodici			2.885,02	2.885,02	47.885,02	2.885,02	0,00	0,00	28.916,48	31.801,50	47.885,02	2.885,02	0,00						

(*) Motivi del verificarsi dei minori residui attivi : Insussistenti (INS), Prescritti (PRE)

(**) Indicare la parte degli impegni che si riferisce a mere regolazioni contabili di spese correlate alle entrate (COR)

CONSIGLIO REGIONALE DEL VENETO

RENDICONTO FINANZIARIO SPESE - ESERCIZIO 2013

CODICE	DESCRIZIONE	C A P I T O L O			RESIDUI CONSERVATI E STANZIAMENTI DEFINITIVI DI BILANCIO			PREVISIONE DEFINITIVA DI CASSA			CONTO DEL TESOR.			DETERM. RESIDUI RESIDUI DA RIPORT.			IMPEGNI		MINORI RESIDUI O ECONOMIE	
		R S	C P	T	RESIDUI (A)	COMPET. (F)	TOTALE (M)	RESIDUI (B)	COMPET. (G)	TOTALE (N)	RESIDUI (C)	COMPET. (H)	RES. 31/12 (O=C+H)	RESIDUI (D=B+C)	COMPET. (I=G+H **)	ACC. 31/12 (P=D+I)	E=D-A (*)	L=F-I		
3137	Spese per l'acquisto di periodici, libri, pubblicazioni cartacee e su supporto elettronico e multimediale				18.950,44 60.000,00 78.950,44		18.950,44 34.424,08 53.374,52		78.950,44		0,00 25.575,92 25.575,92		18.950,44 60.000,00 78.950,44							
3140	Spese per la catalogazione e la rilegatura di libri e di riviste				176.502,13 125.000,00 301.502,13		64.402,39 38.775,00 103.177,39		301.502,13		109.795,99 84.390,00 194.185,99		174.198,38 123.165,00 297.363,38							2.303,75 1.835,00
3145	Spese per lo sviluppo del sistema informativo (progetti, analisi, acquisto di hardware e software)				816.399,72 279.639,42 1.096.039,14		243.892,80 62.002,23 305.895,03		1.096.039,14		456.638,92 209.274,79 665.913,71		700.531,72 271.277,02 971.808,74							115.868,00 8.362,40
3147	Piano straordinario di sviluppo e ammodernamento del sistema informativo dell'assemblea legislativa (L.R. 27.02.2008, n. 1, art. 62)				2.847.185,12 0,00 2.847.185,12		2.332.471,94 0,00 2.332.471,94		2.847.185,12		514.713,17 0,00 514.713,17		2.847.185,11 0,00 2.847.185,11							0,01 0,00
3150	Spese per la gestione del sistema informativo (assistenza di base e sistemistica, manutenzione hardware e software)				756.017,03 1.253.341,82 2.009.358,85		721.797,08 792.712,94 1.514.510,02		2.009.358,85		29.149,66 446.946,48 476.096,14		750.946,74 1.239.659,42 1.990.606,16							5.070,29 13.682,40
3180	Spese per il mantenimento e miglioramento del sistema di gestione del Consiglio regionale certificato UNI EN ISO 9001:2000				20.440,00 20.000,00 40.440,00		16.690,00 10.848,73 27.538,73		40.440,00		3.750,00 6.500,00 10.250,00		20.440,00 17.348,73 37.788,73							0,00 2.651,27
3185	Spese per il collegamento e l'acquisto di banche dati (canoni telecom e di utenza, diritti di accesso)				63.997,71 41.945,00 105.942,71		42.949,19 16.012,80 58.961,99		105.942,71		21.048,00 22.954,60 44.002,60		63.997,19 38.967,40 102.964,59							0,52 2.977,60

(*) Motivi del verificarsi dei minori residui attivi : Insussistenti (INS), Prescritti (PRE)

(**) Indicare la parte degli impegni che si riferisce a mere regolazioni contabili di spese correlate alle entrate (COR)

CONSIGLIO REGIONALE DEL VENETO RENDICONTO FINANZIARIO SPESE - ESERCIZIO 2013

CODICE	DESCRIZIONE	C A P I T O L O			RESIDUI CONSERVATE E STANZIAMENTI DEFINITIVI DI BILANCIO			PREVISIONE DEFINITIVA DI CASSA			CONTO DEL TESOR.			DETERM. RESIDUI RESIDUI DA RIPORT.			IMPEGNI		MINORI RESIDUI O ECONOMIE								
		R S	C P	T	RESIDUI (A)	RESIDUI (B)	COMPET. (F)	TOTALE (M)	RESIDUI (C)	RESIDUI (D)	COMPET. (G)	TOTALE (N)	RESIDUI (E)	RESIDUI (F)	COMPET. (H)	RESIDUI (G)	RESIDUI (H)	RESIDUI (I)	RESIDUI (J)	E=D-A (*)	L=F-I						
																						RES. 31/12 (O=C+H)			ACC. 31/12 (P=D+I)		
																						TOTALE (M)			TOTALE (N)		
3190	Spese per il funzionamento dell'osservatorio elettorale				90.000,00		90.000,00	0,00	90.000,00		90.000,00	0,00	90.000,00		90.000,00		90.000,00		0,00	0,00							
					75.000,00		75.000,00	17.500,00	57.429,00		57.429,00	17.500,00	74.929,00		74.929,00		74.929,00		71,00	71,00							
					165.000,00		165.000,00	17.500,00	147.429,00		147.429,00	17.500,00	164.929,00		164.929,00		164.929,00										
3192	Spese per il funzionamento dell'Osservatorio sulla spesa regionale				55.000,00		55.000,00	5.000,00	50.000,00		50.000,00	5.000,00	55.000,00		55.000,00		55.000,00		0,00	0,00							
					40.000,00		40.000,00	37.500,00	37.500,00		37.500,00	37.500,00	37.500,00		37.500,00		37.500,00		2.500,00	2.500,00							
					95.000,00		95.000,00	42.500,00	50.000,00		50.000,00	42.500,00	92.500,00		92.500,00		92.500,00										
3195	Spesa per la partecipazione all'attività della conferenza dei presidenti dell'assemblea e dei consiglieri delle Regioni e Province autonome				0,00		0,00	0,00	0,00		0,00	0,00	0,00		0,00		0,00		0,00	0,00							
					51.723,00		51.723,00	51.722,07	51.722,07		51.722,07	51.722,07	51.722,07		51.722,07		51.722,07		0,93	0,93							
					51.723,00		51.723,00	51.722,07	51.722,07		51.722,07	51.722,07	51.722,07		51.722,07		51.722,07										
3205	Spese e contributi per il supporto organizzativo dell'associazione tra gli ex Consiglieri regionali del Veneto (art. 3 L.R. 25.1.93 n. 6)				10.500,00		10.500,00	10.500,00	0,00		0,00	10.500,00	10.500,00		10.500,00		10.500,00		0,00	0,00							
					35.000,00		35.000,00	21.000,00	24.500,00		24.500,00	21.000,00	35.000,00		35.000,00		35.000,00		0,00	0,00							
					45.500,00		45.500,00	21.000,00	24.500,00		24.500,00	21.000,00	45.500,00		45.500,00		45.500,00										
3210	Irap (imposta regionale attività produttive) e altri oneri fiscali e previdenziali				19.145,11		19.145,11	127,50	127,50		127,50	0,00	127,50		127,50		127,50		19.017,61	19.017,61							
					25.000,00		25.000,00	344,23	5.282,39		5.282,39	344,23	5.626,62		5.626,62		5.626,62		19.373,38	19.373,38							
					44.145,11		44.145,11	344,23	5.409,89		5.409,89	344,23	5.754,12		5.754,12		5.754,12										
3215	Riorganizzazione e informatizzazione archivio storico del Consiglio regionale				45.934,20		45.934,20	5.638,40	40.295,80		40.295,80	5.638,40	45.934,20		45.934,20		45.934,20		0,00	0,00							
					20.000,00		20.000,00	19.076,53	0,00		0,00	19.076,53	19.076,53		19.076,53		19.076,53		923,47	923,47							
					65.934,20		65.934,20	24.714,93	40.295,80		40.295,80	24.714,93	65.010,73		65.010,73		65.010,73										
3220	Spese per la realizzazione di un sistema multimediale per l'aula consiliare				56.112,93		56.112,93	15.242,16	40.870,77		40.870,77	15.242,16	56.112,93		56.112,93		56.112,93		0,00	0,00							
					37.188,59		37.188,59	16.742,97	20.445,62		20.445,62	16.742,97	37.188,59		37.188,59		37.188,59		0,00	0,00							
					93.301,52		93.301,52	31.985,13	61.316,39		61.316,39	31.985,13	93.301,52		93.301,52		93.301,52										
3225	Spese per la somministrazione di lavoro temporaneo				163.425,16		163.425,16	152.645,15	10.780,01		10.780,01	152.645,15	163.425,16		163.425,16		163.425,16		0,00	0,00							
					70.000,00		70.000,00	13.430,11	56.569,89		56.569,89	13.430,11	70.000,00		70.000,00		70.000,00		0,00	0,00							
					233.425,16		233.425,16	166.075,26	67.349,90		67.349,90	166.075,26	233.425,16		233.425,16		233.425,16										

(*) Motivi del verificarsi dei minori residui attivi : Insussistenti (INS), Prescritti (PRE)

(**) Indicare la parte degli impegni che si riferisce a mere regolazioni contabili di spese correlate alle entrate (COR)

**CONSIGLIO REGIONALE DEL VENETO
RENDICONTO FINANZIARIO SPESE - ESERCIZIO 2013**

C O D I C E	D E S C R I Z I O N E	R E S I D U I C O N S E R V A T I E S T A N Z I A M E N T I D E F I N I T I V I D I B I L A N C I O			P R E V I S I O N E D E F I N I T I V A D I C A S S A	C O N T O D E L T E S O R .			D E T E R M . R E S I D U I R E S I D U I D A R I P O R T .		I M P E G N I		M I N O R I R E S I D U I O E C O N O M I E		
		R S	C P	T		P A G A M E N T I	R E S I D U I (B)	C O M P E T . (G)	T O T A L E (N)	R E S I D U I (C)	C O M P E T . (H)	R E S I D U I (D=B+C)	C O M P E T . (I=G+H **)	E=D-A (*)	L=F-I
3230	Spese per il progetto e-democracy "Teizo Veneto"	255.128,50	1.815,36	256.943,86	69.865,16	185.263,34	186,09	186.892,61	255.128,50	1.815,36	256.943,86	0,00	0,00		
3235	Esternalizzazione del servizio di posta	38.286,28	126.552,30	164.838,58	38.286,28	0,00	37.264,36	115.671,28	38.286,28	115.671,28	153.957,56	0,00	10.881,02		
	Totale U.P.B. 3	10.934.750,09	9.111.011,52	20.045.761,61	6.846.978,32	3.762.650,28	5.291.070,30	7.003.982,61	10.609.628,60	8.532.402,63	19.142.031,23	325.121,49	578.608,89		
1.01.04	UPB U04 - SPESE PER IL PERSONALE DEL CONSIGLIO REGIONALE														
4000	Stipendi ed assegni fissi al personale regionale (L.R. 10.06.91 n. 12 e L.R. 10.01.97 n. 1)	3.082.578,77	8.982.000,00	12.064.578,77	1.817.023,76	1.265.555,01	1.784.792,57	8.462.762,44	3.082.578,77	8.982.000,00	12.064.578,77	0,00	0,00		
4005	Fondo per il trattamento economico accessorio (L.R. 10.6.91 n. 12 e L.R. 10.1.97 n. 1)	1.063.801,33	2.700.000,00	3.763.801,33	225.985,47	837.815,86	299.081,75	3.238.734,11	1.063.801,33	2.700.000,00	3.763.801,33	0,00	0,00		
4020	Indennità di missione e rimborso spese di viaggio al personale dipendente (L.R. 10.6.91 n. 12)	13.147,74	44.000,00	57.147,74	4.720,06	7.242,10	9.385,29	17.792,69	11.962,16	19.935,88	31.898,04	1.185,58	24.064,12		
4030	Corsi di aggiornamento per il personale dipendente (art. 18 L.R. 3.5.88, n. 25)	57.629,01	27.000,00	84.629,01	18.253,72	39.135,29	2.752,00	59.635,29	57.389,01	23.252,00	80.641,01	240,00	3.748,00		

(*) Motivi del verificarsi dei minori residui attivi : Insussistenti (INS), Prescritti (PRE)

(**) Indicare la parte degli impegni che si riferisce a mere regolazioni contabili di spese correlate alle entrate (COR)

CONSIGLIO REGIONALE DEL VENETO RENDICONTO FINANZIARIO SPESE - ESERCIZIO 2013

CODICE	DESCRIZIONE	C A P I T O L O			RESIDUI CONSERVATI E STANZIAMENTI DEFINITIVI DI BILANCIO			PREVISIONE DEFINITIVA DI CASSA			CONTO DEL TESOR.			DETERM. RESIDUI RESIDUI DA RIPORT.			IMPEGNI		MINORI RESIDUI O ECONOMIE	
		R S	C P	T	RESIDUI (A)	COMPET. (F)	TOTALE (M)	RESIDUI (B)	COMPET. (G)	TOTALE (N)	RESIDUI (C)	COMPET. (H)	RES. 31/12 (O=C+H)	RESIDUI (D=B+C)	COMPET. (I=G+H **)	ACC. 31/12 (P=D+I)	E=D-A (*)	L=F-I		
																			PAGAMENTI	
4045	Spese per le divise del personale (L.R. 21.7.78, n. 33)				118.773,66 20.470,00 139.243,66			69.036,19 5.960,78 74.996,97		139.243,66	49.737,47 11.134,18 60.871,65			118.773,66 17.094,96 135.868,62					0,00 3.375,04	
4050	Spese per la gestione del servizio mensa per il personale (L.R. 4.2.77, n. 17 e successive modificazioni)				64.548,79 200.000,00 264.548,79			62.683,30 99.576,13 162.259,43		264.548,79	0,00 63.289,82 63.289,82			62.683,30 162.865,95 225.549,25					1.865,49 37.134,05	
Totale U.P.B. 4					4.400.479,30 11.973.470,00 16.373.949,30			2.197.702,50 2.201.548,52 4.399.251,02		16.373.949,30	2.199.485,73 9.703.600,27 11.903.086,00			4.397.188,23 11.905.148,79 16.302.337,02					3.291,07 68.321,21	
1.01.05	UPB U05 - SPESE PER IL FUNZIONAMENTO DEI GRUPPI CONSILIARI																			
5000	Contributo finanziario (L.R. 05.08.97 n. 28)				80,58 542.860,50 542.941,08			0,00 539.021,67 539.021,67		542.941,08	0,00 3.838,83 3.838,83			0,00 542.860,50 542.860,50					80,58 0,00	
5001	Contributi finanziari ai Gruppi consiliari (art. 5 L.R. n. 56/84)				262.552,00 0,00 262.552,00			0,00 0,00 0,00		262.552,00	262.552,00 0,00 262.552,00			262.552,00 0,00 262.552,00					0,00 0,00	
5010	Stipendi ed assegni al personale ed oneri relativi - finanziamento sostitutivo (L.R. 10.6.91, n. 12 e L.R. 10.1.97, n. 1)				890.300,41 2.366.000,00 3.256.300,41			717.768,63 1.050.231,26 1.767.999,89		3.256.300,41	172.531,78 1.315.768,74 1.488.300,52			890.300,41 2.366.000,00 3.256.300,41					0,00 0,00	
5015	Fondo per il trattamento economico accessorio (L.R. 10.6.91, n. 12 e L.R. 10.1.97, n. 1)				212.900,31 650.000,00 862.900,31			74.359,47 64.387,99 138.747,46		862.900,31	138.540,84 585.612,01 724.152,85			212.900,31 650.000,00 862.900,31					0,00 0,00	

(*) Motivi del verificarsi dei minori residui attivi : Insussistenti (INS), Prescritti (PRE)
(**) Indicare la parte degli impegni che si riferisce a mere regolazioni contabili di spese correlate alle entrate (COR)

**CONSIGLIO REGIONALE DEL VENETO
RENDICONTO FINANZIARIO SPESE - ESERCIZIO 2013**

C O D I C E	D E S C R I Z I O N E	R E S I D U I C O N S E R V A T I E S T A N Z I A M E N T I D E F I N I T I V I D I B I L A N C I O			P R E V I S I O N E D E F I N I T I V A D I C A S S A	C O N T O D E L T E S O R .			D E T E R M . R E S I D U I R E S I D U I D A R I P O R T .		I M P E G N I	M I N O R I R E S I D U I O E C O N O M I E
		R S	C P	T		P A G A M E N T I	R E S I D U I (B)	R E S I D U I (C)	R E S I D U I (D=B+C)	R E S I D U I (E=D-A (*) L=F-I		
		T O T A L E (M)			T O T A L E	T O T A L E (N)	RES. 31/12 (O=C+H)	COMPET. (H)	ACC. 31/12 (P=D+I)			
1.01.06	UPB U06 - SPESE PER CONSULENZE, CONVEGNI, INDAGINI CONOSCITIVE, STUDIE RICERCHE											
6000	Spese per compensi onorari e rimborsi per consulenze prestare da enti o privati (L.R. 25.1.73 n. 5)	216.398,31	81.500,00	297.898,31	297.898,31	92.086,00	105.562,31	197.648,31	18.750,00	15.534,00		
6010	Spese per convegni, indagini conoscitive, studi e ricerche (L.R. 25.1.73 n. 5)	44.000,00	10.000,00	54.000,00	54.000,00	24.200,00	15.000,00	39.200,00	4.800,00	0,00		
	Totale U.P.B. 6	260.398,31	91.500,00	351.898,31	351.898,31	116.286,00	120.562,31	236.848,31	23.550,00	15.534,00		
1.01.07	UPB U07 - FONDO DI RISERVA PER LE SPESE IMPREVISTE											
7000	Fondo di riserva per le spese impreviste	0,00	1.424.240,07	1.424.240,07	1.424.240,07	0,00	0,00	0,00	0,00	1.424.240,07		
	Totale U.P.B. 7	0,00	1.424.240,07	1.424.240,07	1.424.240,07	0,00	0,00	0,00	0,00	1.424.240,07		
	Totale Rubrica 1	21.546.964,56	48.844.968,43	70.391.932,99	70.391.932,99	10.259.802,53	10.440.799,46	20.700.601,99	846.362,57	2.234.172,03		

(*) Motivi del verificarsi dei minori residui attivi : Insussistenti (INS), Prescritti (PRE)

(**) Indicare la parte degli impegni che si riferisce a mere regolazioni contabili di spese correlate alle entrate (COR)

CONSIGLIO REGIONALE DEL VENETO RENDICONTO FINANZIARIO SPESE - ESERCIZIO 2013

C O D I C E	D E S C R I Z I O N E	R E S I D U I C O N S E R V A T I E S T A N Z I A M E N T I D E F I N I T I V I D I B I L A N C I O			P R E V I S I O N E D E F I N I T I V A D I C A S S A	C O N T O D E L T E S O R .			D E T E R M . R E S I D U I R E S I D U I D A R I P O R T .		I M P E G N I		M I N O R I R E S I D U I O E C O N O M I E	
		R S	C P	T		P A G A M E N T I	R E S I D U I (B)	R E S I D U I (C)	R E S I D U I (D = B + C)	R E S I D U I (D = B + C)	R E S I D U I (D = B + C)	E = D - A (*)		
		T O T A L E (M)				T O T A L E (N)			R E S . 3 1 / 1 2 (O = C + H)		C O M P E T . (I = G + H **)			L = F - I
		T O T A L E (M)				T O T A L E (N)			R E S . 3 1 / 1 2 (O = C + H)		C O M P E T . (I = G + H **)			A C C . 3 1 / 1 2 (P = D + I)
1.02	RUBRICA 2 - SPESE PER IL FUNZIONAMENTO DEL DIFENSORE CIVICO E DEL COMITATO REGIONALE PER LE COMUNICAZIONI													
1.02.09	UPB U09 - SPESE PER IL FUNZIONAMENTO DEL DIFENSORE CIVICO E DEL COMITATO REGIONALE PER LE COMUNICAZIONI													
9000	Indennità di carica e di missione del Difensore Civico regionale (art. 15 della L.R. n. 28 del 6.6.88)(CAP. 1200/E)	167.666,66	49.000,00	216.666,66	282,99	42.827,04	149.847,80	2.142,32	151.990,12	150.130,79	44.969,36	17.535,87	4.030,64	
9015	Spese operative per il funzionamento del Difensore Civico regionale (CAP. 1200/E)	71.757,47	170.150,00	241.907,47	22.852,91	67.121,80	48.871,86	72.828,01	121.699,87	71.724,77	139.949,81	32,70	30.200,19	
9020	Stipendi e assegni fissi al personale regionale presso l'Ufficio del difensore civico(L.R. N. 12/91 E L.R. N. 1/97) (CAP.1200/E)	93.428,34	325.000,00	418.428,34	55.539,48	75.307,82	37.888,86	249.692,18	287.581,04	93.428,34	325.000,00	0,00	0,00	
9025	Fondo per il trattamento economico accessorio al personale regionale presso l'Ufficio del difensore civico(LR.N.12/91 E N.1/97)(CAP.1200/E)	33.747,52	115.000,00	148.747,52	4.847,10	17.204,02	28.900,42	97.795,98	126.696,40	33.747,52	115.000,00	0,00	0,00	
9030	Indennità di missione e rimborso spese viaggio al personale regionale presso Ufficio difensore civico (LR N.12/91 E LR N.1/97)(CAP.1200/E)	500,00	1.586,67	2.086,67	0,00	0,00	500,00	499,33	999,33	500,00	499,33	0,00	1.087,34	

(*) Motivi del verificarsi dei minori residui attivi : Insussistenti (INS), Prescritti (PRE)
(**) Indicare la parte degli impegni che si riferisce a mere regolazioni contabili di spese correlate alle entrate (COR)

CONSIGLIO REGIONALE DEL VENETO RENDICONTO FINANZIARIO SPESE - ESERCIZIO 2013

CODICE	DESCRIZIONE	C A P I T O L O			RESIDUI CONSERVATI E STANZIAMENTI DEFINITIVI DI BILANCIO			PREVISIONE DEFINITIVA DI CASSA			CONTO DEL TESOR.			DETERM. RESIDUI RESIDUI DA RIPORT.			IMPEGNI		MINORI RESIDUI O ECONOMIE	
		R S	C P	T	RESIDUI (A)	COMPET. (F)	TOTALE (M)	RESIDUI (B)	COMPET. (G)	TOTALE (N)	PAGAMENTI	RESIDUI (C)	COMPET. (H)	RESIDUI (D=B+C)	COMPET. (I=G+H **)	ACC. 31/12 (P=D+I)	RESIDUI (E=D-A *)	L=F-I		
9035	Spese per la gestione del servizio mensa per il personale regionale presso l'Ufficio del difensore civico (L.R. N. 17/77) (CAP. 1200/E)				3.975,45 11.000,00 14.975,45		14.975,45	3.307,82 4.041,86 7.349,68	0,00 3.552,85 3.552,85	3.307,82 7.594,71 10.902,53							667,63 3.405,29			
9040	Indennità e rimborsi ai componenti del Corecom (art. 9 - L.R. 10.08.2001, n. 18) (CAP. 1250/E)				2.354,00 181.500,00 183.854,00		183.854,00	2.354,00 155.261,12 157.615,12	0,00 18.892,94 18.892,94	2.354,00 174.154,06 176.508,06							0,00 7.345,94			
9045	Spese per l'esercizio delle funzioni proprie del Corecom (art. 11 - L.R. 10.08.2001, n. 18) (CAP. 1250/E)				85.333,33 137.500,00 222.833,33		222.833,33	59.525,82 13.551,00 73.076,82	17.719,87 122.500,00 140.219,87	77.245,69 136.051,00 213.296,69							8.087,64 1.449,00			
9050	Spese per il funzionamento del Corecom (logistica) (L.R. 10.08.2001, n. 18) (CAP. 1250/E)				0,00 134.611,57 134.611,57		134.611,57	0,00 81.325,16 81.325,16	0,00 53.221,92 53.221,92	0,00 134.547,08 134.547,08							0,00 64,49			
9055	Stipendi ed assegni fissi al personale struttura operativa del Corecom (LR N.12/91, LR N.1/97, ART.15 LR N.18/01)(CAP.1250/E)				216.990,00 450.000,00 666.990,00		666.990,00	54.438,52 76.679,49 131.118,01	162.551,48 373.320,51 535.871,99	216.990,00 450.000,00 666.990,00							0,00 0,00			
9056	Fondo trattamento economico accessorio al personale struttura operativa Corecom ((LR N.12/91, LR N.1/97, ART.15 LR N.18/01)(CAP.1250/E)				28.264,64 130.000,00 158.264,64		158.264,64	3.385,94 15.462,36 18.848,30	24.878,70 114.537,64 139.416,34	28.264,64 130.000,00 158.264,64							0,00 0,00			
9057	Indennità di missione e rimborso spese viaggio personale struttura operativa del Corecom(LR 12/91, LR 1/97, ART.15 LR 18/01)(CAP. 1250/E)				1.586,69 8.333,33 9.920,02		9.920,02	764,50 2.318,43 3.082,93	822,19 981,57 1.803,76	1.586,69 3.300,00 4.886,69							0,00 5.033,33			

(*) Motivi del verificarsi dei minori residui attivi : Insussistenti (INS), Prescritti (PRE)
(**) Indicare la parte degli impegni che si riferisce a mere regolazioni contabili di spese correlate alle entrate (COR)

**CONSIGLIO REGIONALE DEL VENETO
RENDICONTO FINANZIARIO SPESE - ESERCIZIO 2013**

CODICE	DESCRIZIONE	C A P I T O L O			RESIDUI CONSERVATI E STANZIAMENTI DEFINITIVI DI BILANCIO			PREVISIONE DEFINITIVA DI CASSA			CONTO DEL TESOR.			DETERM. RESIDUI RESIDUI DA RIPORT.			IMPEGNI		MINORI RESIDUI O ECONOMIE							
		R S	C P	T	RESIDUI (A)	COMPET. (F)	TOTALE (M)	PAGAMENTI	RESIDUI (B)	COMPET. (G)	RESIDUI (C)	COMPET. (H)	RESIDUI (D=B+C)	COMPET. (I=G+H **)	E=D-A (*)	L=F-I										
																	TOTALE (N)		RES. 31/12 (O=C+H)		ACC. 31/12 (P=D+I)					
																	TOTALE		TOTALE		TOTALE					
9058	Spese per la gestione del servizio mensa per il personale struttura operativa Corecom(LRN.12/91, LR N.1/97,ART.15 LR N.18/01)(CAP.1250/E)				4.314,64 10.000,00 14.314,64		3.714,26 4.886,34 8.600,60	0,00 3.727,57 3.727,57	14.314,64	0,00 3.727,57 3.727,57	3.714,26 8.613,91 12.328,17			600,38 1.386,09												
9060	Rimborso alle emittenti locali in materia di messaggi autogestiti a titolo gratuito (L.22.02.2000, N. 28) (CAP. 1600/E)				0,00 242.994,25 242.994,25		0,00 127.556,32 127.556,32	0,00 115.437,93 115.437,93	242.994,25	0,00 115.437,93 115.437,93	0,00 242.994,25 242.994,25			0,00 0,00												
9065	Spese per l'esercizio delle funzioni delegate dall'autorita' per le garanzie nelle comunicazioni (ART. 1, C.13 L. N. 249/97)(CAP.1650/E)				79.454,00 79.454,00 158.908,00		340,92 102,00 442,92	79.113,08 79.352,00 158.465,08	158.908,00	79.113,08 79.352,00 158.465,08	79.454,00 79.454,00 158.908,00			0,00 0,00												
Totale U.P.B. 9					789.372,74 2.046.129,82 2.835.502,56		211.354,26 683.644,76 894.999,02	551.094,26 1.308.482,75 1.859.577,01	2.835.502,56	551.094,26 1.308.482,75 1.859.577,01	762.448,52 1.992.127,51 2.754.576,03			26.924,22 54.002,31												
Totale Rubrica 2					789.372,74 2.046.129,82 2.835.502,56		211.354,26 683.644,76 894.999,02	551.094,26 1.308.482,75 1.859.577,01	2.835.502,56	551.094,26 1.308.482,75 1.859.577,01	762.448,52 1.992.127,51 2.754.576,03			26.924,22 54.002,31												
Totale Titolo 1					22.336.337,30 50.891.098,25 73.227.435,55		10.471.156,79 30.051.341,44 40.522.498,23	10.991.893,72 18.551.582,47 29.543.476,19	73.227.435,55	10.991.893,72 18.551.582,47 29.543.476,19	21.463.050,51 48.602.923,91 70.065.974,42			873.286,79 2.288.174,34												

(*) Motivi del verificarsi dei minori residui attivi : Insussistenti (INS), Prescritti (PRE)
(**) Indicare la parte degli impegni che si riferisce a mere regolazioni contabili di spese correlate alle entrate (COR)

CONSIGLIO REGIONALE DEL VENETO RENDICONTO FINANZIARIO SPESE - ESERCIZIO 2013

C O D I C E	D E S C R I Z I O N E	R S			RESIDUI CONSERVATI E STANZIAMENTI DEFINITIVI DI BILANCIO		PREVISIONE DEFINITIVA DI CASSA	CONTO DEL TESOR.			DETERM. RESIDUI RESIDUI DA RIPORT.		IMPEGNI		MINORI RESIDUI O ECONOMIE										
		C P	T	R S	C P	F		M	PAGAMENTI	RESIDUI (B)	COMPET. (G)	RES. 31/12 (O=C+H)	RESIDUI (C)	COMPET. (H)	RESIDUI (D=B+C)	E=D-A (*)	L=F-I								
																		TOTALE (M)		RES. 31/12 (O=C+H)		COMPET. (I=G+H **)		ACC. 31/12 (P=D+I)	
																		TOTALE	TOTALE	TOTALE	TOTALE				
2	TITOLO II - SPESE PER TRASFERIMENTI ALLA REGIONE																								
2.01	Trasferimenti alla giunta regionale																								
2.01.10	Trasferimenti alla giunta regionale																								
10000	Versamento alla giunta regionale del veneto del contributo di cui alla L.R. N.42/74 - L.R. N.28/96) (CAP. 2000/E)					2.353.277,30 1.500.000,00 3.853.277,30		0,00 0,00 0,00		2.353.277,30 159.534,99 2.512.812,29			2.353.277,30 159.534,99 2.512.812,29		0,00 0,00 1.340.465,01										
10005	Rimborso alla Giunta Regionale dei fondi risultati in eccedenza					600.326,40 5.356.114,71 5.956.441,11		600.326,40 0,00 600.326,40		0,00 5.356.114,71 5.356.114,71			600.326,40 5.356.114,71 5.956.441,11		0,00 0,00 0,00										
10010	Rimborso alla giunta regionale somme introitate a titolo di rimborsi diversi e proventi alienazione beni mobili (CAP. 2100-3000-3100-4000/E)					1.035.171,86 565.000,00 1.600.171,86		0,00 0,00 0,00		1.035.171,86 351.984,61 1.387.156,47			1.035.171,86 351.984,61 1.387.156,47		0,00 213.015,39 0,00										
10015	Versamento alla giunta regionale dei contributi mensili (ART. 8 L.R. N.9/73 - L.R. N.28/96) (CAP. 2150/E)					88.296,60 1.200.000,00 1.288.296,60		88.296,60 856.700,42 944.997,02		0,00 77.961,00 77.961,00			88.296,60 934.661,42 1.022.958,02		0,00 265.338,58 0,00										
10020	Versamento alla giunta contributi volontari versati dagli ex consiglieri regionali (ART.12 LR N.9/73-LR N.28/96-ART.5 LR N.55)(CAP.2300/E)					759.597,47 500.000,00 1.259.597,47		0,00 0,00 0,00		756.715,01 222.379,72 979.094,73			756.715,01 222.379,72 979.094,73		2.882,46 277.620,28 0,00										

(*) Motivi del verificarsi dei minori residui attivi : Insussistenti (INS), Prescritti (PRE)
(**) Indicare la parte degli impegni che si riferisce a mere regolazioni contabili di spese correlate alle entrate (COR)

**CONSIGLIO REGIONALE DEL VENETO
RENDICONTO FINANZIARIO SPESE - ESERCIZIO 2013**

C O D I C E	D E S C R I Z I O N E	R E S I D U I C O N S E R V A T I E S T A N Z I A M E N T I D E F I N I T I V I D I B I L A N C I O			P R E V I S I O N E D E F I N I T I V A D I C A S S A	C O N T O D E L T E S O R .			D E T E R M . R E S I D U I R E S I D U I D A R I P O R T .		I M P E G N I	M I N O R I R E S I D U I O E C O N O M I E	
		R S	C P	T		P A G A M E N T I	R E S I D U I (B)	C O M P E T . (G)	T O T A L E (N)	R E S I D U I (C)			C O M P E T . (H)
		T O T A L E (M)			T O T A L E	R E S . 31/12 (O=C+H)			C O M P E T . (I=G+H **)		A C C . 31/12 (P=D+I)	L=F-I	
10025	Versamento alla giunta regionale contributi volontari versati dai consiglieri subentrati nel corso della legislatura (LR 9/73)(CAP.2400/E)				35.653,58 50.000,00 85.653,58				2.545,00 27.995,00 30.540,00	33.108,58 2.545,00 35.653,58		35.653,58 30.540,00 66.193,58	0,00 19.460,00
	Totale U.P.B. 10				4.872.323,21 9.171.114,71 14.043.437,92				691.168,00 884.695,42 1.575.863,42	4.178.272,75 6.170.520,03 10.348.792,78		4.869.440,75 7.055.215,45 11.924.656,20	2.882,46 2.115.899,26
	Totale Rubrica 1				4.872.323,21 9.171.114,71 14.043.437,92				691.168,00 884.695,42 1.575.863,42	4.178.272,75 6.170.520,03 10.348.792,78		4.869.440,75 7.055.215,45 11.924.656,20	2.882,46 2.115.899,26
	Totale Titolo 2				4.872.323,21 9.171.114,71 14.043.437,92				691.168,00 884.695,42 1.575.863,42	4.178.272,75 6.170.520,03 10.348.792,78		4.869.440,75 7.055.215,45 11.924.656,20	2.882,46 2.115.899,26
3	TITOLO III - SPESE PER CONTABILITA' SPECIALI												
3.01	Spese per contabilità speciali												
3.01.01	Spese per contabilità speciali												
11000	Versamento premio polizza infortuni extra professionali, rischi dall'espletamento del mandato e per l'assistenza sanitaria (CAP. 5000/E)				1.110,20 100.000,00 101.110,20				1.110,20 11.760,00 12.870,20	0,00 0,00 0,00		1.110,20 11.760,00 12.870,20	0,00 88.240,00

(*) Motivi del verificarsi dei minori residui attivi : Insussistenti (INS), Prescritti (PRE)
(**) Indicare la parte degli impegni che si riferisce a mere regolazioni contabili di spese correlate alle entrate (COR)

CONSIGLIO REGIONALE DEL VENETO

RENDICONTO FINANZIARIO SPESE - ESERCIZIO 2013

C O D I C E	D E S C R I Z I O N E	R S			RESIDUI CONSERVATI E STANZIAMENTI DEFINITIVI DI BILANCIO			PREVISIONE DEFINITIVA DI CASSA			CONTO DEL TESOR.			DETERM. RESIDUI RESIDUI DA RIPORT.		IMPEGNI		MINORI RESIDUI O ECONOMIE	
		C P			RESIDUI (A)			RESIDUI (B)			RESIDUI (C)			RESIDUI (D=B+C)		E=D-A (*)			
		T			COMPET. (F)			COMPET. (G)			COMPET. (H)			COMPET. (I=G+H **)		L=F-I			
					TOTALE (M)			TOTALE (N)			RES. 31/12 (O=C+H)			ACC. 31/12 (P=D+I)					
11010	Versamento ritenute erariali trattenute su competenze corrisposte a consiglieri regionali, su assegni vitalizi e reversibilit� (CAP:5200/E)		564.584,35		564.584,35		564.584,35		564.584,35		0,00		373.781,09		373.781,09		190.803,26		275.267,36
			5.650.000,00		5.650.000,00		5.650.000,00		5.650.000,00		258.369,66		5.374.732,64		5.374.732,64		275.267,36		
			6.214.584,35		6.214.584,35		6.214.584,35		6.214.584,35		258.369,66		5.748.513,73		5.748.513,73				
11015	Ritenute per contributi volontari versati dai consiglieri regionali al gruppo di appartenenza (CAP: 5300/E)		0,00		0,00		0,00		0,00		0,00		0,00		0,00		0,00		15.000,00
			15.000,00		15.000,00		15.000,00		15.000,00		0,00		0,00		0,00		0,00		
			15.000,00		15.000,00		15.000,00		15.000,00		0,00		0,00		0,00		0,00		
11020	Versamento del contributo volontario all'associazione tra gli ex Consiglieri regionali - L.R. 23.08.96 n. 28) (CAP: 5400/E)		3.935,11		3.935,11		3.935,11		3.935,11		2.814,88		2.814,88		2.814,88		1.120,23		1.237,41
			35.000,00		35.000,00		35.000,00		35.000,00		2.874,08		33.762,59		33.762,59		1.237,41		
			38.935,11		38.935,11		38.935,11		38.935,11		2.874,08		36.577,47		36.577,47				
11025	Versamento ritenute fiscali di acconto su compensi per prestazioni professionali e al personale di altre Amministrazioni (CAP: 6000/E)		642,35		642,35		642,35		642,35		0,00		642,35		642,35		0,00		21.171,90
			50.000,00		50.000,00		50.000,00		50.000,00		68,18		28.828,10		28.828,10		0,00		
			50.642,35		50.642,35		50.642,35		50.642,35		68,20		29.470,45		29.470,45		0,00		
11030	Versamento ritenute fiscali su indennit�, gettoni presenza e altri compensi corrisposti per l'esercizio di pubbliche funzioni (CAP: 6100/E)		4.437,13		4.437,13		4.437,13		4.437,13		0,00		4.437,13		4.437,13		0,00		9.099,46
			100.000,00		100.000,00		100.000,00		100.000,00		40.207,01		90.900,54		90.900,54		0,00		
			104.437,13		104.437,13		104.437,13		104.437,13		40.207,01		95.337,67		95.337,67		0,00		
11035	Pegamenti diversi per conto terzi (CAP: 6200/E)		161.095,51		161.095,51		161.095,51		161.095,51		127.622,37		156.956,68		156.956,68		4.138,83		1.494.386,06
			2.000.000,00		2.000.000,00		2.000.000,00		2.000.000,00		58.052,21		505.613,94		505.613,94		4.138,83		
			2.161.095,51		2.161.095,51		2.161.095,51		2.161.095,51		185.674,58		662.570,62		662.570,62		4.138,83		

(*) Motivi del verificarsi dei minori residui attivi : Insussistenti (INS), Prescritti (PRE)

(**) Indicare la parte degli impegni che si riferisce a mere regolazioni contabili di spese correlate alle entrate (COR)

**CONSIGLIO REGIONALE DEL VENETO
RENDICONTO FINANZIARIO SPESE - ESERCIZIO 2013**

C O D I C E	D E S C R I Z I O N E	R S			RESIDUI CONSERVATI E STANZIAMENTI DEFINITIVI DI BILANCIO			PREVISIONE DEFINITIVA DI CASSA			CONTO DEL TESOR.			DETERM. RESIDUI RESIDUI DA RIPORT.			IMPEGNI		MINORI RESIDUI O ECONOMIE							
		C P	T	R S	C P	T	RESIDUI (A)	COMPET. (F)	TOTALE (M)	TOTALE	PAGAMENTI	RESIDUI (B)	COMPET. (G)	RESIDUI (C)	COMPET. (H)	RESIDUI (D=B+C)	COMPET. (I=G+H **)	ACC. 31/12 (P=D+I)	E=D-A (*)	L=F-I						
																					TOTALE (N)			RES. 31/12 (O=C+H)		
																					TOTALE (M)	TOTALE (N)	RES. 31/12 (O=C+H)			
11040	Versamento alla Direzione amministrazione, bilancio e servizi delle somme necessarie per le spese economali (CAP. 6300/E)					0,00 100.000,00 100.000,00			100.000,00	0,00 30.000,00 30.000,00			0,00 0,00 0,00		0,00 30.000,00 30.000,00			0,00 70.000,00								
11045	Restituzione delle spese contrattuali e d'asta (CAP. 6400/E)					1.682,29 5.000,00 6.682,29		6.682,29		0,00 0,00 0,00			682,29 500,00 1.182,29		682,29 500,00 1.182,29			1.000,00 4.500,00								
12000	Trattamenti economici e le altre spese previste per gli assessori regionali ed ex assessori (L.R. n. 5/97) (CAP. 7000/E)					1.216.428,41 2.000.000,00 3.216.428,41		3.216.428,41		17.712,60 1.285.154,58 1.302.867,18			100.000,00 515.335,42 615.335,42		117.712,60 1.800.490,00 1.918.202,60			1.098.715,81 199.510,00								
13000	Trattamenti economici e altre spese previste per il tutore dei minori (CAP. 7100/E)					200.944,35 200.000,00 400.944,35		400.944,35		64.696,77 136.019,32 200.716,09			57.633,95 63.980,68 121.614,63		122.330,72 200.000,00 322.330,72			78.613,63 0,00								
14000	Pagamenti di spese impegnate nel bilancio regionale anni 2011 e precedenti per il Corecom (L.R. 10.08.2001 N. 18) (CAP. 7200/E)					237.048,04 0,00 237.048,04		237.048,04		171.001,04 0,00 171.001,04			352,24 0,00 352,24		171.353,28 0,00 171.353,28			65.694,76 0,00								
	Totale U.P.B. 1					2.391.907,74 10.255.000,00 12.646.907,74		12.646.907,74		665.530,35 7.137.200,57 7.802.730,92			286.290,87 939.387,24 1.225.678,11		951.821,22 8.076.587,81 9.028.409,03			1.440.086,52 2.178.412,19								
	Totale Rubrica 1					2.391.907,74 10.255.000,00 12.646.907,74		12.646.907,74		665.530,35 7.137.200,57 7.802.730,92			286.290,87 939.387,24 1.225.678,11		951.821,22 8.076.587,81 9.028.409,03			1.440.086,52 2.178.412,19								

(*) Motivi del verificarsi dei minori residui attivi : Insussistenti (INS), Prescritti (PRE)
(**) Indicare la parte degli impegni che si riferisce a mere regolazioni contabili di spese correlate alle entrate (COR)

**CONSIGLIO REGIONALE DEL VENETO
RENDICONTO FINANZIARIO SPESE - ESERCIZIO 2013**

C A P I T O L O	C O D I C E	D E S C R I Z I O N E	R E S I D U I C O N S E R V A T I E S T A N Z I A M E N T I D E F I N I T I V I D I B I L A N C I O			P R E V I S I O N E D E F I N I T I V A D I C A S S A	C O N T O D E L T E S O R .			D E T E R M . R E S I D U I R E S I D U I D A R I P O R T .		I M P E G N I	M I N O R I R E S I D U I O E C O N O M I E	
			R S	C P	T		P A G A M E N T I	R E S I D U I (B)	C O M P E T . (G)	T O T A L E (N)	R E S I D U I (C)			C O M P E T . (H)
						T O T A L E (M)								
		Totale Titolo 3	2.391.907,74	10.255.000,00	12.646.907,74	12.646.907,74	665.530,35	286.290,87	951.821,22	1.440.086,52	2.178.412,19	951.821,22	1.440.086,52	
							7.137.200,57	939.387,24	8.076.587,81	2.178.412,19	2.178.412,19	8.076.587,81	2.178.412,19	
							7.802.730,92	1.225.678,11	9.028.409,03			9.028.409,03		

(*) Motivi del verificarsi dei minori residui attivi : Insussistenti (INS), Prescritti (PRE)
(**) Indicare la parte degli impegni che si riferisce a mere regolazioni contabili di spese correlate alle entrate (COR)

**CONSIGLIO REGIONALE DEL VENETO
RENDICONTO FINANZIARIO SPESE - ESERCIZIO 2013**

C O D I C E	D E S C R I Z I O N E	R E S I D U I C O N S E R V A T I E S T A N Z I A M E N T I D E F I N I T I V I D I B I L A N C I O			P R E V I S I O N E D E F I N I T I V A D I C A S S A	C O N T O D E L T E S O R .			D E T E R M . R E S I D U I R E S I D U I D A R I P O R T .		I M P E G N I		M I N O R I R E S I D U I O E C O N O M I E		
		R S	C P	T		P A G A M E N T I	R E S I D U I (B)	C O M P E T . (G)	T O T A L E (N)	R E S I D U I (C)	C O M P E T . (H)	R E S I D U I (D=B+C)	C O M P E T . (I=G+H **)	E=D-A (*)	L=F-I
	RIEPILOGO SPESE														
	Totale Titolo 1	22.336.337,30	50.891.098,25	73.227.435,55	73.227.435,55	10.471.156,79	30.051.341,44	40.522.498,23	10.991.893,72	18.551.582,47	21.463.050,51	48.602.923,91	70.065.974,42	873.286,79	2.288.174,34
	Totale Titolo 2	4.872.323,21	9.171.114,71	14.043.437,92	14.043.437,92	691.168,00	884.695,42	1.575.863,42	4.178.272,75	6.170.520,03	4.869.440,75	7.055.215,45	11.924.656,20	2.882,46	2.115.899,26
	Totale Titolo 3	2.391.907,74	10.255.000,00	12.646.907,74	12.646.907,74	665.530,35	7.137.200,57	7.802.730,92	286.290,87	939.387,24	951.821,22	8.076.587,81	9.028.409,03	1.440.086,52	2.178.412,19
	TOTALE TITOLI SPESE	29.600.568,25	70.317.212,96	99.917.781,21	99.917.781,21	11.827.855,14	38.073.237,43	49.901.092,57	15.456.457,34	25.661.489,74	27.284.312,48	63.734.727,17	91.019.039,65	2.316.255,77	6.582.485,79
	DISAVANZO DI AMMINISTRAZIONE														
	TOTALE SPESE	29.600.568,25	70.317.212,96	99.917.781,21	99.917.781,21	11.827.855,14	38.073.237,43	49.901.092,57	15.456.457,34	25.661.489,74	27.284.312,48	63.734.727,17	91.019.039,65	2.316.255,77	6.582.485,79

(*) Motivi del verificarsi dei minori residui attivi : Insussistenti (INS), Prescritti (PRE)

(**) Indicare la parte degli impegni che si riferisce a mere regolazioni contabili di spese correlate alle entrate (COR)



CONSIGLIO REGIONALE DEL VENETO

QUADRI RIASSUNTIVI GESTIONE FINANZIARIA E DI CASSA

Conto del bilancio
esercizio finanziario 2013

QUADRO RIASSUNTIVO DELLA GESTIONE FINANZIARIA			
	GESTIONE		
	RESIDUI	COMPETENZA	COMPLESSIVA
FONDO DI CASSA AL 1° GENNAIO			32.011.562,81
RISCOSSIONI (+)	1.279.970,87	58.426.922,23	59.706.893,10
PAGAMENTI (-)	11.827.855,14	38.073.237,43	49.901.092,57
FONDO DI CASSA AL 31 DICEMBRE			41.817.363,34
RESIDUI ATTIVI (+)	287.876,44	2.239.864,57	2.527.741,01
RESIDUI PASSIVI (-)	15.456.457,34	25.661.489,74	41.117.947,08
AVANZO DI AMMINISTRAZIONE			3.227.157,27

Tabella A - Quadro riassuntivo della gestione finanziaria

QUADRO RIASSUNTIVO DELLA GESTIONE DI CASSA			
	GESTIONE		
	RESIDUI	COMPETENZA	COMPLESSIVA
FONDO DI CASSA AL 1° GENNAIO			32.011.562,81
RISCOSSIONI (+)	1.279.970,87	58.426.922,23	59.706.893,10
PAGAMENTI (-)	11.827.855,14	38.073.237,43	49.901.092,57
FONDO DI CASSA AL 31 DICEMBRE			41.817.363,34

Tabella B - Quadro riassuntivo della gestione di cassa



CONSIGLIO REGIONALE DEL VENETO

Allegato

Quadro della gestione di cassa reso dal Tesoriere

Ente 0704942 CONSIGLIO REGIONALE DEL VENETO

Esercizio 2013

E N T R A T E

Conto di Fatto

Fondo di Cassa dell'Esercizio 2012	32.011.562,81
Reversali Emesse 59.706.893,10	
Di cui Riscosse 59.706.893,10	
da Riscuotere	
a Copertura	
Riscossioni da Regolarizzare con Reversali	
Totale delle Entrate	91.718.455,91

U S C I T E

Conto di Fatto

Deficenza di Cassa dell'Esercizio 2012	
Mandati Emessi 49.901.092,57	
Di cui Pagati 49.901.092,57	
da Pagare	
a Copertura	
Pagamenti da Regolarizzare con Mandati	
Totale delle Uscite	49.901.092,57

Saldo Risultante dal Conto di Fatto

41.817.363,34



IL TESORIERE
BANCO POPOLARE
SOCIETÀ COOPERATIVA




CONSIGLIO REGIONALE DEL VENETO

CONTO DEL PATRIMONIO esercizio finanziario 2013

- Allegato: Elenco beni immobili in uso al Consiglio al 31 dicembre 2013

CONTO DEL PATRIMONIO DELL'ANNO 2013 STAMPATO IL 30-09-2014

INDICATORI	CONSISTENZA INIZIALE	ACQUISTI	AMMORTAMENTI	RIVALUTAZIONI	DISMISSIONI	CONSISTENZA FINALE
Beni demaniali						
Terreni (patrimonio indisponibile)						
Terreni (patrimonio disponibile)						
Fabbricati (patrimonio indisponibile)						
Fabbricati (patrimonio disponibile)						
Macchinari attrezzature ed impianti	29.536,76		11.721,74			17.815,02
Attrezzature e sistemi informatici	234.968,97	246.427,16	205.693,00			275.703,13
Automezzi e motomezzi	61.999,99		20.500,00			41.499,99
Mobili e macchine d'ufficio	664.534,82	87.248,20	195.897,16			555.885,86
Universalita' di beni (patrimonio indisponibile)						
Universalita' di beni (patrimonio disponibile)	144,00			24,00		120,00
Dritti reali su beni di terzi						
Immobilitazioni in corso						
TOTALE	991.184,54	333.675,35	433.835,89			891.024,00

IL SEGRETARIO GENERALE
 (dott. Roberto Zanon)




CONSIGLIO REGIONALE DEL VENETO

Allegato

Elenco beni immobili in uso al Consiglio al 31 dicembre 2013

ELENCO BENI IMMOBILI ASSEGNATI AL CONSIGLIO REGIONALE DALLA GIUNTA REGIONALE ALLA DATA DEL 31 DICEMBRE 2013

FABBRICATI DISPONIBILI

N.	COMUNE	INDIRIZZO	IMMOBILE	PROVENIENZA	DESTINAZIONE	GESTIONE	REDDITO	STIMA	VALORE RIFERITO AL MOMENTO DELL'ACQUISTO
1	Venezia	S. Marco 2322	Palazzo Ferro-Fini	Compravendita da Provincia di Venezia	Sede Consiglio	Consiglio	0,00	Val. compravendita al 31/07/1977	877.976,73
2	Venezia	S. Marco 1122	Ex sede Banco di Napoli	Compravendita	Sede Consiglio	Consiglio	0,00	Val. compravendita	4.906.304,54
3	Venezia	S. Marco 1080-5	Magazzino Ex sede Banco di Napoli	Compravendita	Magazzino	Consiglio	0,00	Val. compravendita	50.483,66
4	Venezia	S. Marco 2233	Palazzo Torres-Rossini	Compravendita	Sede Consiglio	Consiglio	0,00	Val. compravendita	20.100.000,00

IL SEGRETARIO GENERALE
(dott. Roberto Zanon)



CONSIGLIO REGIONALE DEL VENETO

RELAZIONE DEI REVISORI DEI CONTI AL PROGETTO DI CONTO CONSUNTIVO DELL'ESERCIZIO FINANZIARIO 2013 DEL CONSIGLIO REGIONALE

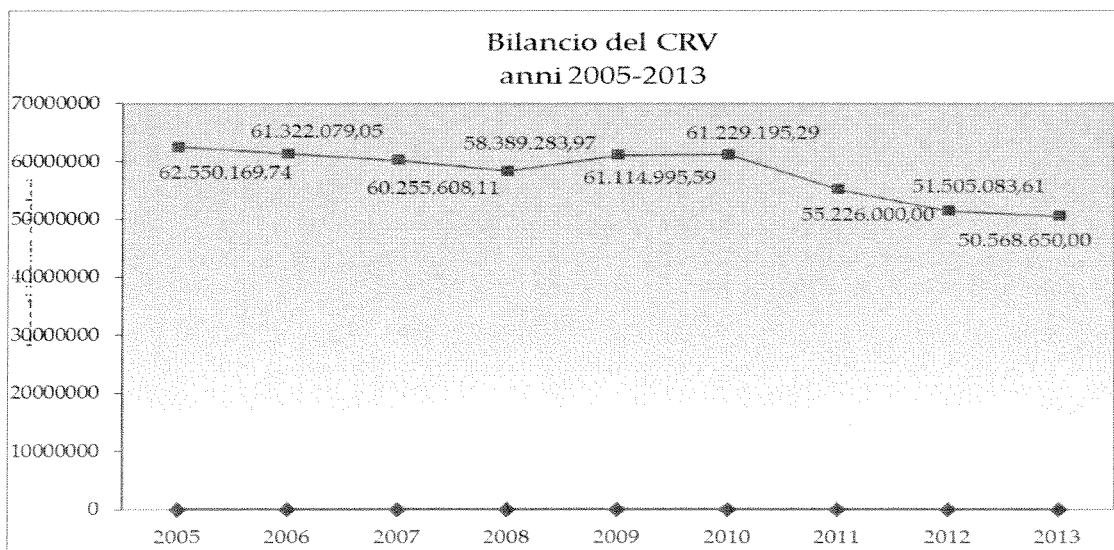
I Revisori dei Conti, in conformità a quanto stabilito dall'articolo 86 del Regolamento del Consiglio regionale (approvato con provvedimento del Consiglio regionale n. 456 del 30 aprile 1987, modificato da ultimo con deliberazione del Consiglio regionale n. 26 del 10 aprile 2013) e dell'articolo 48 del Regolamento interno per l'amministrazione, la contabilità e i servizi in economia del Consiglio regionale del Veneto (approvato con deliberazione del Consiglio regionale n. 77 del 25 giugno 2008) hanno preso in esame il progetto del Conto Consuntivo del Consiglio regionale dell'esercizio finanziario 2013, approvato dall'Ufficio di presidenza con deliberazione n. 73 dell'8 ottobre 2014.

Il Revisori dei Conti prendono atto, inoltre, che l'Ufficio di presidenza, avvalendosi della facoltà prevista dall'articolo 16 del Regolamento interno di contabilità vigente, durante l'esercizio 2013 ha provveduto, per far fronte alle esigenze di servizio, ad approvare variazioni al bilancio di previsione annuale approvato dal Consiglio regionale con deliberazione amministrativa n. 146 del 19 dicembre 2012.

I provvedimenti che hanno comportato variazioni alle previsioni iniziali derivanti da storni di fondi, da prelievi dal fondo di riserva e da variazioni ai capitoli del Titolo I, Titolo II e delle contabilità speciali sono le deliberazioni dell'Ufficio di presidenza n. 51 del 16/05/2013, n. 66 del 20/06/2013, n. 101 del 2/08/2013, n. 132 del 28/11/2013 e n. 142 del 27/12/2013. Il fondo di riserva per spese imprevedute per l'anno 2013 era pari ad euro 1.424.240,07 al termine dell'esercizio finanziario.

Il fondo di dotazione per le spese di funzionamento del Consiglio regionale è stato decurtato nel corso dell'esercizio finanziario in conseguenza del taglio di euro 100.000,00 sul capitolo 50 "Spese postali, telefoniche, di cancelleria, di resocontazione, di stampa, di documentazione, biblioteca, ed in genere di economato, spese per attrezzature ed arredamento" del bilancio della Regione apportato con la legge di bilancio (lr 4/2013 – BUR n. 32/2013).

Nel grafico che segue si evidenzia la costante riduzione del fondo di dotazione per il funzionamento del Consiglio regionale anni 2005-2013:



Successivamente, i Revisori dei Conti procedono a verificare la gestione di competenza, dei residui, del conto di cassa, come sotto indicato:

1) GESTIONE DI COMPETENZA

ENTRATE	<u>previsioni definitive</u>	<u>totali accertamenti</u>
Titolo I correnti	euro 50.891.098,25	euro 50.891.098,25
Titolo II correnti	euro 3.815.000,00	euro 1.699.100,74
Titolo III contabilità speciali	<u>euro 10.255.000,00</u>	<u>euro 8.076.587,81</u>
TOTALE ENTRATE	euro 64.961.098,25	euro 60.666.786,80
Avanzo d'amministrazione dell'esercizio precedente	euro 5.356.114,71	
Differenza con la previsione		<u>euro 9.650.426,16</u>
TOTALE A PAREGGIO	<u>euro 70.317.212,96</u>	<u>euro 70.317.212,96</u>



USCITE	<u>previsioni definitive</u>	<u>totali impegni</u>
Titolo I correnti	euro 50.891.098,25	euro 48.602.923,91
Titolo II correnti	euro 9.171.114,71	euro 7.055.215,45
Titolo III contabilità speciali	<u>euro 10.255.000,00</u>	<u>euro 8.076.587,81</u>
TOTALE USCITE	euro 70.317.212,96	euro 63.734.727,17
Differenza con la previsione		<u>euro 6.582.485,79</u>
TOTALE A PAREGGIO	<u>euro 70.317.212,96</u>	<u>euro 70.317.212,96</u>

2) GESTIONE RESIDUI

a) Residui attivi:

Esistenza al 31/12/2012	euro + 2.945.120,15
Riscossioni nell'esercizio	euro - 1.279.970,87
Variazione nell'esercizio	euro - 1.377.272,84
Residui attivi di nuova formazione	euro + 2.239.864,57

TOTALE RESIDUI ATTIVI AL 31/12/2013 **euro 2.527.741,01**

b) Residui passivi:

Esistenza al 31/12/2012	euro + 29.600.568,25
Pagamenti nell'esercizio	euro - 11.827.855,14
Variazione nell'esercizio	euro - 2.316.255,77
Residui passivi di nuova formazione	euro + 25.661.489,74

TOTALE RESIDUI PASSIVI AL 31/12/2013 **euro 41.117.947,08**

3) CONTO DI CASSA

Il servizio di Tesoreria è stato svolto dal Banco Popolare, il quale ha presentato il conto della gestione 2013 come previsto dalla vigente convenzione.

Le **riscossioni** di cui dà carico il tesoriere ammontano a complessivi euro 59.706.893,10. Tale importo concorda con l'ammontare delle reversali (ordini di riscossione) emesse.

I **pagamenti** effettuati ammontano a complessivi euro 49.901.092,57. Tutti gli ordinativi di pagamento riscontrati sono stati emessi in conformità a deliberazioni dell'Ufficio di presidenza o in forza d'altri titoli validi. Essi sono contenuti nei limiti delle autorizzazioni di bilancio.

Pertanto il conto del Tesoriere può essere sintetizzato come segue:



IX LEGISLATURA

**Saldo attivo di cassa al 31/12/2012
presso il Tesoriere**

euro 32.011.562,81

- Riscossioni:

- in conto residui euro 1.279.970,87

- in conto competenza euro 58.426.922,23

Totale carico del Tesoriere

euro 59.706.893,10

- Pagamenti:

- in conto residui euro 11.827.855,14

- in conto competenza euro 38.073.237,43

Totale discarico del Tesoriere

euro 49.901.092,57

Fondo di cassa presso il Tesoriere al 31/12/2013

euro 41.817.363,34

Tale saldo attivo di cassa concorda con la situazione rilasciata dall'istituto di credito Tesoriere – Banco Popolare.

Rispetto alla situazione di cassa dell'anno precedente si è verificato il seguente aumento:

- saldo attivo di cassa al 31/12/2013 euro 41.817.363,34

- saldo attivo di cassa al 31/12/2012 euro 32.011.562,81

- differenza **euro + 9.805.800,53**

4) RISULTATO DELLA GESTIONE FINANZIARIA

Fondo di cassa al 31/12/2013 euro 41.817.363,34

Residui attivi da riportare:

- dalla gestione residui 2012 e retro euro 287.876,44
- dalla gestione di competenza 2013 euro 2.239.864,57

Totale Residui Attivi euro 2.527.741,01

Residui passivi da riportare:

- dalla gestione residui 2012 e retro euro 15.456.457,34
- dalla gestione di competenza 2013 euro 25.661.489,74

Totale Residui Passivi euro 41.117.947,08

Avanzo di amministrazione al 31/12/2013 euro 3.227.157,27

I Revisori dei Conti, inoltre, hanno accertato che:

- a) le risultanze sopra indicate concordano con la situazione di cassa finale, prodotta dall'Istituto di credito Tesoriere - Banco Popolare;
- b) le variazioni apportate alle previsioni iniziali di bilancio risultano documentate da formali atti deliberativi adottati dall'Ufficio di presidenza e da provvedimenti del dirigente competente in materia di ragioneria (limitatamente ai prelievi dal fondo di cassa);
- c) le riscossioni sono state effettuate e i pagamenti sono stati contenuti nei limiti delle autorizzazioni di bilancio;
- d) i titoli d'entrata e di spesa riscontrati non hanno dato luogo ad osservazioni, essendo risultati regolarmente emessi, con imputazione ai relativi capitoli di bilancio.

I Revisori dei Conti accertano, altresì, che:

- a) l'importo dell'avanzo di amministrazione per l'anno 2013, da restituire alla Giunta regionale, ai sensi dell'articolo 9, comma 3 del Regolamento interno di contabilità vigente, ammonta ad euro 3.227.157,27;
- b) l'Ufficio di presidenza propone di eliminare residui attivi per un ammontare di euro 1.377.272,64 e residui passivi per un ammontare di euro 2.316.255,77, in quanto riconosciuti insussistenti.

CONCLUSIONI

In coerenza con le prassi di controllo consolidate presso il Consiglio regionale del Veneto, i Revisori dei conti ritengono di proporre all'Aula l'approvazione del Conto consuntivo per l'esercizio 2013.




IX LEGISLATURA

Letto, confermato e sottoscritto

Venezia, 11 dicembre 2014

I Revisori dei Conti

Il Presidente


Piergiorgio Cortelazzo

Il Revisore

Bruno Cappon




IX LEGISLATURA

Il Revisore


Bruno Cappon

Alessio Alessandrini


Alessio Alessandrini